

Анализ результатов ВПР в 5 классах за 2018 – 2021 годы

Численность участников ВПР

	2018	2019	2020	2021
Математика	602	591	504	640
Русский язык	612	577	516	643
История	602	596	470	647
Биология	592	591	514	648

В ВПР принимали участие все общеобразовательные учреждения ЗАТО г. Североморск.

Снижение численности обучающихся в 2020 году связано с наличием карантинных мероприятий в образовательных учреждениях

Динамика результатов выполнения ВПР по математике учащимися 5-х классов общеобразовательных организаций Мурманской области за 2018-2021 годы в разрезе общеобразовательных учреждений ЗАТО г. Североморск (показатель обученности, %)

ОУ	2018	2019	Динамика 2018-2019	2020	Динамика 2019-2020	2021	Динамика 2020-2021
СОШ № 1	90,3	89,1	↓	85,4	↓	95,7	↑
СОШ № 2	93,3	89,5	↓	100	↑	90,9	↓
СОШ № 5	78,4	82,9		14,8	↓	66,7	↑
ООШ № 6	100	87,5	↓	100	↑	100	
СОШ № 7	-	94,7		75	↓	90,3	↑
СОШ № 8	-	64,7		87,5	↑	100	↑
СОШ № 9	91,9	94,2	↑	93,8	↓	83,6	↓
СОШ № 10	98,2	95,6	↓	95,4	↓	91,4	↓
СОШ № 11	90,4	93,6	↑	100	↑	84,3	↓
СОШ № 12	83	-		87	↑	72,6	↓
Гимназия № 1	97,2	-		96,6	↓	91,7	↓
СШПД	73,3	55,6	↓	72,2	↑	100	↑
ЗАТО г. Североморск	89,1	89,3	↑	84,3	↓	86,6	↑

Динамика результатов выполнения ВПР по математике учащимися 5-х классов общеобразовательных организаций Мурманской области за 2018-2021 годы в разрезе общеобразовательных учреждений ЗАТО г. Североморск (показатель качества образования, %)

ОУ	2018	2019	Динамика 2018-2019	2020	Динамика 2019-2020	2021	Динамика 2020-2021
СОШ № 1	51,4	52,7	↑	39	↓	52,9	↑
СОШ № 2	61,1	63,2	↑	23,5	↓	59,1	↑
СОШ № 5	49	56,1	↑	3,7	↓	25	↑
ООШ № 6	50	62,5	↑	20	↓	66,7	↑
СОШ № 7	-	48		27,6	↓	59,7	↑
СОШ № 8	-	40,1		22,5	↓	72,4	↑
СОШ № 9	59,7	53,9	↓	66,7	↑	56,7	↓
СОШ № 10	84,2	72,1	↓	69,8	↓	82,7	↑
СОШ № 11	53,8	61,5	↑	0	↓	40	↑
СОШ № 12	36,1	-		54	↑	28,4	↓
Гимназия № 1	62,5	-		65,9	↑	64,3	↓
СШПД	66,7	22,2	↓	22,2		54,5	↑
ЗАТО г. Североморск	55,8	55,8		45,6	↓	53,9	↑

Динамика результатов выполнения ВПР по русскому языку учащимися 5-х классов общеобразовательных организаций Мурманской области за 2018-2021 годы в разрезе общеобразовательных учреждений ЗАТО г. Североморск (показатель обученности, %)

ОУ	2018	2019	динамика	2020	динамика	2021	динамика
СОШ № 1	94,6	91,2	↓	85,7	↓	94	↑
СОШ № 2	66,7	66,7				100	↑
СОШ № 5	76,9	82,5	↑	45,7	↓	46,3	↑
ООШ № 6	100	100		100		100	
СОШ № 7	81,4	94,7	↑	69,7	↓	87,7	↓
СОШ № 8	94,6	91,2	↓	88,1	↓	96,8	↑
СОШ № 9	93,4	94,4	↑	82,4	↓	86,7	↑
СОШ № 10	93	90,9	↓	86,7	↓	86,8	↑
СОШ № 11	85,5	89,6	↑	100	↑	86,1	↓
СОШ № 12	95,8	92,7	↓	87,2	↓	71,7	↓
Гимназия № 1	97,3	97,3		93,2	↓	95,4	↑
СШПД	70,6	72,7	↑	31,8	↓	55,6	↑
ЗАТО г. Североморск	89,5	91	↑	80,0	↓	84,5	↑

Динамика результатов выполнения ВПР по русскому языку учащимися 5-х классов общеобразовательных организаций Мурманской области за 2018-2021 годы в разрезе общеобразовательных учреждений ЗАТО г. Североморск (показатель качества образования, %)

ОУ	2018	2019	динамика	2020	динамика	2021	динамика
СОШ № 1	47,3	52,6	↑	47,6	↓	52,2	↑
СОШ № 2	33,3	28,5	↓	-		68	↑
СОШ № 5	50	50		20	↓	31,7	↑
ООШ № 6	0	87,5	↑	40	↓	66,7	↑
СОШ № 7	40	50,6	↑	29	↓	41,1	↑
СОШ № 8	62,1	55,8	↓	31	↓	51,6	↑
СОШ № 9	44,3	48,1	↑	43,1	↓	28,3	↓
СОШ № 10	54,4	47,7	↓	53,3	↑	61,8	↑
СОШ № 11	60	53,3	↓	0	↓	43,1	↑
СОШ № 12	68,7	65,8	↓	62,4	↓	41,4	↓
Гимназия № 1	53,5	66,3	↑	51,1	↓	52,9	↑
СШПД	47,1	18,2	↓	0	↓	11,1	↑
ЗАТО г. Североморск	52,6	54,3	↑	43,2	↓	46	↑

Динамика результатов выполнения ВПР по биологии учащимися 5-х классов общеобразовательных организаций Мурманской области за 2018-2021 годы в разрезе общеобразовательных учреждений ЗАТО г. Североморск (показатель обученности, %)

ОУ	2018	2019	Динамика 2018-2019	2020	Динамика 2019-2020	2021	Динамика 2020-2021
СОШ № 1	100	100		97,1	↓	98,5	↑
СОШ № 2	88,9	95	↑	-		95,2	↑
СОШ № 5	98	96,3	↓	78,8	↓	76,9	↓
ООШ № 6	100	100		100		100	
СОШ № 7	97,1	98,7	↑	97,1	↓	95,9	↓
СОШ № 8	100	97,1	↓	94,1	↓	93,3	↓
СОШ № 9	98,2	100	↑	95,8	↓	89,9	↓
СОШ № 10	100	100		94,9	↓	100	↑
СОШ № 11	100	100		92,5	↓	93,3	↑
СОШ № 12	97,9	100	↑	96,8	↓	98,1	↑
Гимназия № 1	100	98,6	↓	100	↑	100	
СШПД	92,3	100	↑	83,3	↓	100	↑
ЗАТО г. Североморск	98,5	99	↑	94,8	↓	95,4	↑

Динамика результатов выполнения ВПР по биологии учащимися 5-х классов общеобразовательных организаций Мурманской области за 2018-2021 годы в разрезе общеобразовательных учреждений ЗАТО г. Североморск (показатель качества образования, %)

ОУ	2018	2019	динамика	2020	динамика	2021	динамика
СОШ № 1	84,7	83	↓	91,2	↑	77,6	↓
СОШ № 2	55,4	55	↓	0	↓	66,7	↑
СОШ № 5	70	51,1	↓	30,3	↓	41	↑
ООШ № 6	50	75	↑	40	↓	100	↑
СОШ № 7	56,5	46,1	↓	15,9	↓	54,8	↑
СОШ № 8	47,4	58,8	↑	20,6	↓	43,3	↑
СОШ № 9	46,4	44,2	↓	42,6	↓	42	↓
СОШ № 10	79,2	90,8	↑	61,5	↓	77,6	↑
СОШ № 11	75	84	↑	61,2	↓	54,1	↓
СОШ № 12	54,2	88,5	↑	80,6	↓	59,2	↓
Гимназия № 1	82,2	74,3	↓	72	↓	60	↓
СШПД	30,8	33,3	↑	44,4	↑	37,5	↓
ЗАТО г. Североморск	71,7	69,9	↓	55,1	↓	58,8	↑

Динамика результатов выполнения ВПР по истории учащимися 5-х классов общеобразовательных организаций Мурманской области за 2018-2021 годы в разрезе общеобразовательных учреждений ЗАТО г. Североморск (показатель обученности, %)

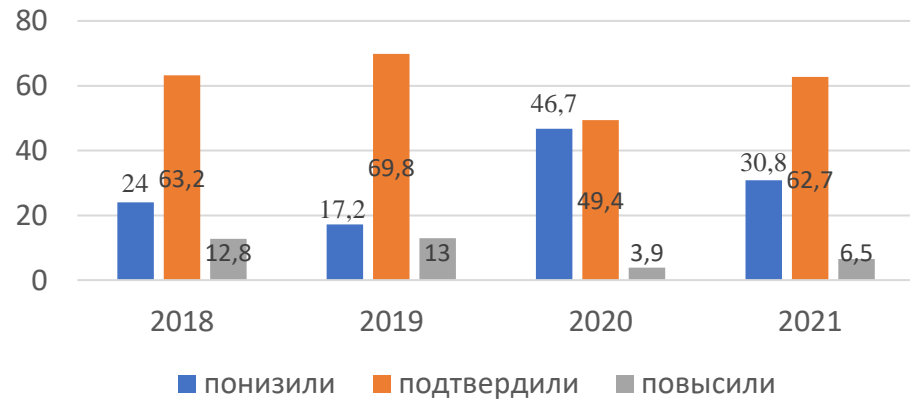
ОУ	2018	2019	Динамика 2018-2019	2020	Динамика 2019-2020	2021	Динамика 2020-2021
СОШ № 1	100	100		94,7	↓	97,1	↑
СОШ № 2	100	100		100		95,7	↓
СОШ № 5	97,9	97,6	↓	96,8	↓	97,6	↑
ООШ № 6	100	100		100		100	
СОШ № 7	97,1	94,9	↓	95,8	↑	100	↑
СОШ № 8	92,1	94,1	↑	92,3	↓	100	↑
СОШ № 9	100	94,3	↓	97,7	↑	92,5	↓
СОШ № 10	96,5	98,5	↑	89,2	↓	94	↑
СОШ № 11	90,6	94,5	↑	100	↑	97,3	↓
СОШ № 12	98	98,8	↑	100	↑	94,5	↓
Гимназия № 1	100	98,6	↓	97,4	↓	97,7	↑
СШПД	93,3	100	↑	100		72,7	↓
ЗАТО г. Североморск	97,3	97,1	↓	96,6	↓	96	↓

Динамика результатов выполнения ВПР по истории учащимися 5-х классов общеобразовательных организаций Мурманской области за 2018-2021 годы в разрезе общеобразовательных учреждений ЗАТО г. Североморск (показатель качества образования, %)

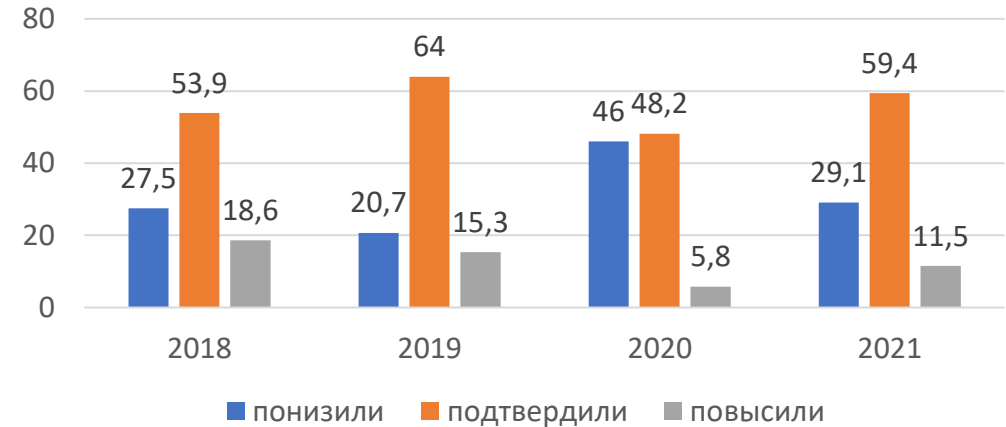
ОУ	2018	2019	динамика	2020	динамика	2021	динамика
СОШ № 1	76,8	83,3	↑	68,4	↓	38,2	↓
СОШ № 2	76,5	52,3	↓	46,2	↓	73,9	↑
СОШ № 5	77,1	63,4	↓	38,7	↓	56,1	↑
ООШ № 6	50	87,5	↑	100	↑	66,7	↓
СОШ № 7	59,4	47,5	↓	44,5	↓	93	↑
СОШ № 8	55,2	67,6	↑	33,3	↓	89,3	↑
СОШ № 9	78	32	↓	56,8	↑	49,3	↓
СОШ № 10	68,4	56,9	↓	54,1	↓	54,2	↑
СОШ № 11	45,2	52	↑	100	↑	64,4	↓
СОШ № 12	58,2	75	↑	46,2	↓	45,1	↓
Гимназия № 1	95,9	60,3	↓	67,5	↑	68,2	↑
СШПД	26,7	30	↑	52,6	↑	36,4	↓
ЗАТО г. Североморск	67,9	59,2	↓	60,9	↑	60,1	↓

Сравнение полученных за ВПР отметок с отметками в журнале (%)

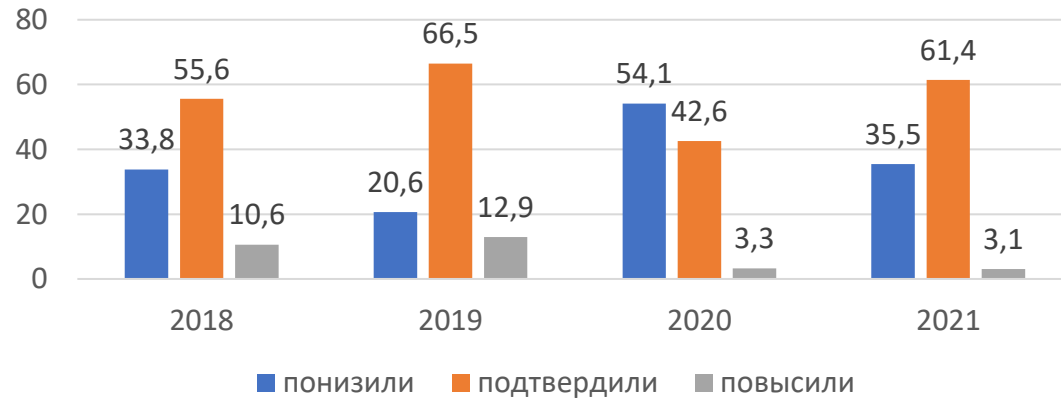
Русский язык



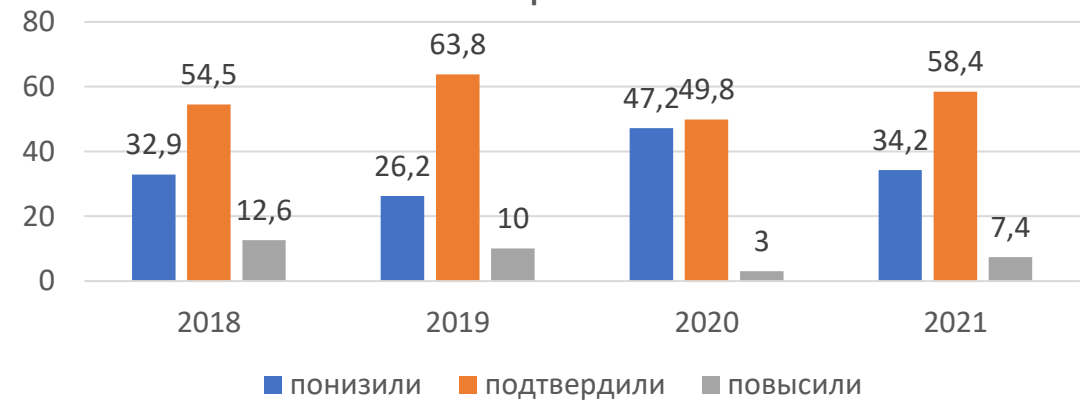
Математика



Биология



История



Анализ результатов

1. По математике стабильное снижение показателя обученности показывают СОШ № 10 и Гимназия № 1. В 20201 году снизился этот показатель в СОШ № 2, 9, 11, 12. Повысили показатель СОШ № 1, 5, 7,8,СШПД.
2. Качество образования по математике в целом по муниципалитету повысилось. Снизился этот показатель в 2021 году у СОШ № 9, 12 и Гимназии № 1.
3. По русскому языку наблюдается снижение показателя обученности по русскому языку в СОШ № 7, 11 и 12. Остальные школы в 2021 году этот показатель повысили.
4. Качество образования по русскому языку в 2021 году повысилось. Снижение показателя наблюдается в СОШ № 9 и 12.
5. По биологии снижение показателя обученности показывают СОШ № 5, 7, 8, 9. Стабильно высокий показатель обученности по биологии в Гимназии № 1.

Анализ результатов

6. Стабильное снижение показателя качества образования по биологии показывают СОШ № 9, 11, 12, Гимназия № 1.

7. По истории в муниципалитете показатель обученности падает из года в год. В 2021 году снизился этот показатель в СОШ № 2, 9, 11, 12, СШПД.

8. Качество образования по истории также понижается. В 2021 году этот показатель снизился в СОШ № 1, 9, 11, 12, СШПД и ООШ № 6.

9. Сравнение отметок, полученных за ВПР с отметками в журнале показывает, что по всем предметам в 2020 году увеличилась доля учащихся понижающих отметку. В 2021 году доля таких учащихся незначительно снизилась, но все еще остается в пределах 30%.

Рекомендации

1. Провести комплексный анализ результатов ВПР в параллели 5 классов.
2. Изучить причины снижения показателей обученности и качества образования.
3. Проанализировать результаты ВПР в части достижения планируемых результатов.
4. Внести при необходимости изменения в рабочие программы по предметам.