



Коллегия Управления образования администрации
ЗАТО г. Североморск

Результаты диагностических процедур оценки качества образования

Начальник управления образования
администрации ЗАТО г. Североморск
Гладских Юлия Владимировна

25 ноября 2021 года

Муниципальные механизмы оценки качества образования

1. Механизм управления качеством образовательных результатов:

- система оценки качества подготовки обучающихся;
- система работы со школами с низкими результатами обучения и/или школами, функционирующими в неблагоприятных социальных условиях;
- система выявления, поддержки и развития способностей и талантов у детей и молодежи;
- система работы по самоопределению и профессиональной ориентации обучающихся.

2. Механизм управления качеством образовательной деятельности:

- система мониторинга эффективности руководителей образовательных организаций;
- система обеспечения профессионального развития педагогических работников;
- система организации воспитания обучающихся
- система мониторинга качества дошкольного образования

Динамика результатов выполнения ВПР по математике учащимися 4-х классов за 2018-2021 годы в разрезе общеобразовательных учреждений ЗАТО г. Североморск (уровень обученности, %)

ОУ	2018	2019	2020	2021
СОШ № 1	98,4	96,4	97,1	98,6
СОШ № 2	94,4	100	-	94,5
СОШ № 5	100	88,4	87,8	100
ООШ № 6	100	100	100	100
СОШ № 7	98,8	94,9	100	98,1
СОШ № 8	100	97,8	97,2	97,7
Лицей № 1	100	100	96,8	86
СОШ № 10	100	100	100	100
СОШ № 11	100	98,8	98	96,7
СОШ № 12	100	97,1	93,1	97,6
Гимназия № 1	100	100	100	100
СШПД	90	93,8	58,3	91,7
ЗАТО г. Североморск	99,4	97,4	96,2	97,4

Динамика результатов выполнения ВПР по математике учащимися 4-х классов за 2018-2021 годы в разрезе общеобразовательных учреждений ЗАТО г. Североморск (показатель качества знаний, %)

ОУ	2018	2019	2020	2021
СОШ № 1	78,1	81,8	71,4	79,5
СОШ № 2	55,5	75	-	77,8
СОШ № 5	69,2	69,8	61	86,7
ООШ № 6	75	66,7	66,7	87,5
СОШ № 7	87,5	72,1	84,3	91,5
СОШ № 8	89,4	76,1	42,9	86,1
Лицей № 1	84,2	89,8	75,8	58
СОШ № 10	93,3	94,2	85,9	95,9
СОШ № 11	72	81,7	82,4	71,1
СОШ № 12	88,8	80,9	74,3	92,1
Гимназия № 1	88,3	91,3	84,3	91
СШПД	30	50	33,3	66,7
ЗАТО г. Североморск	80,8	81,3	75,3	84,6

Динамика результатов выполнения ВПР по русскому языку учащимися 4-х классов за 2018-2021 годы в разрезе общеобразовательных учреждений ЗАТО г. Североморск (показатель обученности, %)

ОУ	2018	2019	2020	2021
СОШ № 1	94	91,1	88,3	91,9
СОШ № 2	100	100	100	89,5
СОШ № 5	95	90,5	93,1	97,8
ООШ № 6	100	100	100	100
СОШ № 7	100	94,1	86,4	96,3
СОШ № 8	100	97,8	93,6	95,5
Лицей № 1	100	98,3	95,3	90,9
СОШ № 10	100	100	95,7	100
СОШ № 11	96,3	94,9	94,4	93,2
СОШ № 12	97,8	95	95,4	94,4
Гимназия № 1	98,7	100	96,5	100
СШПД	70	85,7	55,6	75
ЗАТО г. Североморск	97,6	95,9	93	95,3

Динамика результатов выполнения ВПР по русскому языку учащимися 4-х классов за 2018-2021 годы в разрезе общеобразовательных учреждений ЗАТО г. Североморск (показатель качества знаний, %)

ОУ	2018	2019	2020	2021
СОШ № 1	62,6	66,1	26,7	52,7
СОШ № 2	72,2	76,5	69,2	68,4
СОШ № 5	67,5	59,5	69	57,8
ООШ № 6	62,5	60	100	62,5
СОШ № 7	86,3	55,7	30,3	63,9
СОШ № 8	74,3	73,9	45,2	70,5
Лицей № 1	85,2	84,4	46,9	61,4
СОШ № 10	90,4	90,7	71	87,1
СОШ № 11	65,9	80,7	59,7	63,6
СОШ № 12	74,2	74,8	66,3	81,7
Гимназия № 1	83,3	81,4	80,2	86,1
СШПД	40	7,1	11,1	58,3
ЗАТО г. Североморск	76,2	81,4	56,2	70,9

Сравнение полученных за ВПР отметок с отметками в журнале учащихся 4-х классов (%)

Русский язык



Математика



Окружающий мир



Динамика результатов выполнения ВПР по математике учащимися 5-х классов за 2018-2021 годы в разрезе общеобразовательных учреждений ЗАТО г. Североморск (показатель обученности, %)

ОУ	2018	2019	2020	2021
СОШ № 1	90,3	89,1	85,4	95,7
СОШ № 2	93,3	89,5	100	90,9
СОШ № 5	78,4	82,9	14,8	66,7
ООШ № 6	100	87,5	100	100
СОШ № 7	-	94,7	75	90,3
СОШ № 8	-	64,7	87,5	100
Лицей № 1	91,9	94,2	93,8	83,6
СОШ № 10	98,2	95,6	95,4	91,4
СОШ № 11	90,4	93,6	100	84,3
СОШ № 12	83	-	87	72,6
Гимназия № 1	97,2	-	96,6	91,7
СШПД	73,3	55,6	72,2	100
ЗАТО г. Североморск	89,1	89,3	84,3	86,6

Динамика результатов выполнения ВПР по математике учащимися 5-х классов за 2018-2021 годы в разрезе общеобразовательных учреждений ЗАТО г. Североморск (показатель качества образования, %)

ОУ	2018	2019	2020	2021
СОШ № 1	51,4	52,7	39	52,9
СОШ № 2	61,1	63,2	23,5	59,1
СОШ № 5	49	56,1	3,7	25
ООШ № 6	50	62,5	20	66,7
СОШ № 7	-	48	27,6	59,7
СОШ № 8	-	40,1	22,5	72,4
Лицей № 1	59,7	53,9	66,7	56,7
СОШ № 10	84,2	72,1	69,8	82,7
СОШ № 11	53,8	61,5	0	40
СОШ № 12	36,1	-	54	28,4
Гимназия № 1	62,5	-	65,9	64,3
СШПД	66,7	22,2	22,2	54,5
ЗАТО г. Североморск	55,8	55,8	45,6	53,9

Динамика результатов выполнения ВПР по русскому языку учащимися 5-х классов за 2018-2021 годы в разрезе общеобразовательных учреждений ЗАТО г. Североморск (показатель обученности, %)

ОУ	2018	2019	2020	2021
СОШ № 1	94,6	91,2	85,7	94
СОШ № 2	66,7	66,7		100
СОШ № 5	76,9	82,5	45,7	46,3
ООШ № 6	100	100	100	100
СОШ № 7	81,4	94,7	69,7	87,7
СОШ № 8	94,6	91,2	88,1	96,8
Лицей № 1	93,4	94,4	82,4	86,7
СОШ № 10	93	90,9	86,7	86,8
СОШ № 11	85,5	89,6	100	86,1
СОШ № 12	95,8	92,7	87,2	71,7
Гимназия № 1	97,3	97,3	93,2	95,4
СШПД	70,6	72,7	31,8	55,6
ЗАТО г. Североморск	89,5	91	80,0	84,5

Динамика результатов выполнения ВПР по русскому языку учащимися 5-х классов за 2018-2021 годы в разрезе общеобразовательных учреждений ЗАТО г. Североморск (показатель качества образования, %)

ОУ	2018	2019	2020	2021
СОШ № 1	47,3	52,6	47,6	52,2
СОШ № 2	33,3	28,5	-	68
СОШ № 5	50	50	20	31,7
ООШ № 6	0	87,5	40	66,7
СОШ № 7	40	50,6	29	41,1
СОШ № 8	62,1	55,8	31	51,6
Лицей № 1	44,3	48,1	43,1	28,3
СОШ № 10	54,4	47,7	53,3	61,8
СОШ № 11	60	53,3	0	43,1
СОШ № 12	68,7	65,8	62,4	41,4
Гимназия № 1	53,5	66,3	51,1	52,9
СШПД	47,1	18,2	0	11,1
ЗАТО г. Североморск	52,6	54,3	43,2	46

Сравнение полученных за ВПР отметок с отметками в журнале учащихся 5-х классов (%)

Русский язык



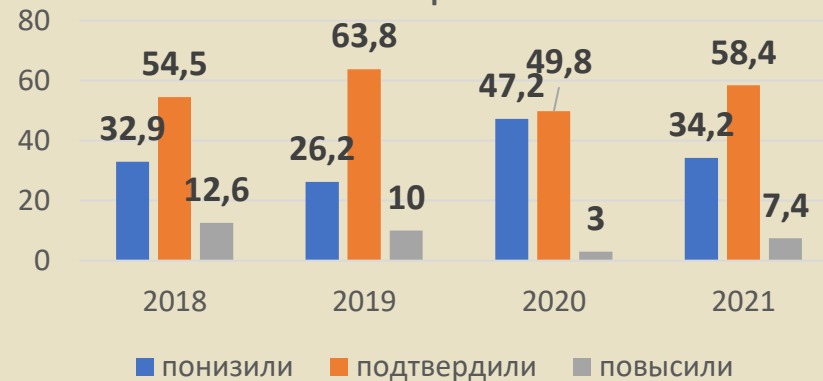
Математика



Биология



История



Динамика результатов выполнения ВПР по математике учащимися 6-х классов за 2019-2021 годы в разрезе общеобразовательных учреждений ЗАТО г. Североморск (показатель обученности, %)

ОУ	2019	2020	2021
СОШ № 1	85,7	92,5	93,5
СОШ № 2	100	92,9	100
СОШ № 5	89,4	23,8	84,8
ООШ № 6	100	83,3	80
СОШ № 7	91	72,5	78,5
СОШ № 8	69,7	86,7	95,5
Лицей № 1	91,6	90,7	92,6
СОШ № 10	98	82,3	91,5
СОШ № 11	96,5	87,9	90,4
СОШ № 12	89,2	87,9	85,7
Гимназия № 1	97	85,5	94,3
СШПД	72,7	80	86,7
ЗАТО г. Североморск	91,5	82,7	89,1

Динамика результатов выполнения ВПР по математике учащимися 6-х классов за 2018-2021 годы в разрезе общеобразовательных учреждений ЗАТО г. Североморск (показатель качества знаний, %)

ОУ	2019	2020	2021
СОШ № 1	51,4	66	41,3
СОШ № 2	66,7	21,4	29,4
СОШ № 5	68,1	9,5	42,4
ООШ № 6	0	33,3	20
СОШ № 7	41,8	21,7	15,2
СОШ № 8	30,3	10	54,5
Лицей № 1	53,2	30,2	20,4
СОШ № 10	76	40,3	74,5
СОШ № 11	57,9	43,9	39,7
СОШ № 12	47,3	34,9	42,1
Гимназия № 1	71,7	43,6	39,1
СШПД	9,1	0	40
ЗАТО г. Североморск	54,7	35,6	38,8

Динамика результатов выполнения ВПР по русскому языку учащимися 6-х классов за 2018-2021 годы в разрезе общеобразовательных учреждений ЗАТО г. Североморск (показатель обученности, %)

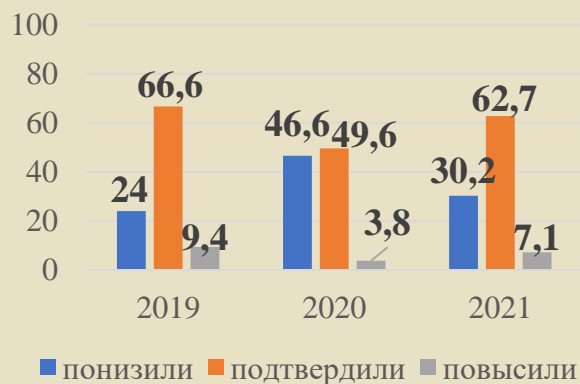
ОУ	2019	2020	2021
СОШ № 1	83,3	89,9	81
СОШ № 2	68,4	80	93,8
СОШ № 5	82,2	54,2	39,4
ООШ № 6	100	100	100
СОШ № 7	85,7	74,6	-
СОШ № 8	78,1	88,5	100
Лицей № 1	93,9	79,5	73,1
СОШ № 10	96	53,3	89,6
СОШ № 11	91,2	90,3	95,8
СОШ № 12	84,3	77,8	77,8
Гимназия № 1	91	94	87,5
СШПД	41,7	42,9	42,1
ЗАТО г. Североморск	86	78,7	81,5

Динамика результатов выполнения ВПР по русскому языку учащимися 6-х классов за 2018-2021 годы в разрезе общеобразовательных учреждений ЗАТО г. Североморск (показатель качества образования, %)

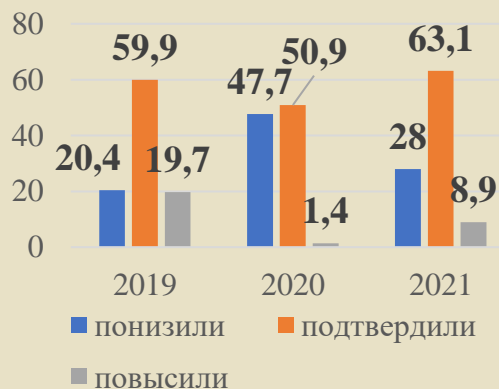
ОУ	2019	2020	2021
СОШ № 1	44,4	44,9	35,7
СОШ № 2	42,2	20	25
СОШ № 5	57,7	12,5	15,2
ООШ № 6	0	83,3	25
СОШ № 7	40	17,9	-
СОШ № 8	37,6	50	73,9
Лицей № 1	43,9	20,5	28,8
СОШ № 10	50	26,7	60,4
СОШ № 11	45,6	32,3	54,9
СОШ № 12	46,1	53,1	36,8
Гимназия № 1	64,2	33,3	54,5
СШПД	0	14,3	5,3
ЗАТО г. Североморск	46,5	33,5	43,7

Сравнение полученных за ВПР отметок с отметками в журнале учащихся 6-х классов(%)

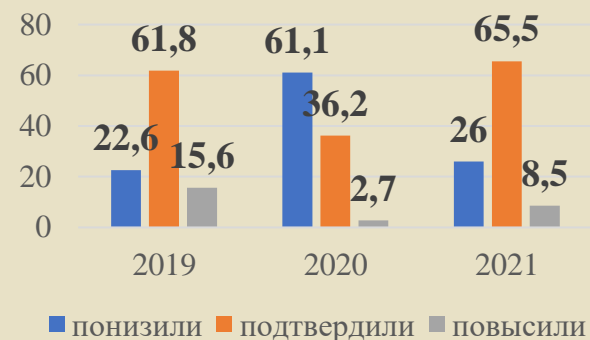
Русский язык



Математика



Биология



История



География



Обществознание



Динамика результатов выполнения ВПР по математике учащимися 7-х классов за 2019-2021 годы в разрезе общеобразовательных учреждений ЗАТО г. Североморск (показатель обученности, %)

ОУ	2019	2020	2021
СОШ № 1	96	90,4	89,8
СОШ № 2	100	89,5	52,9
СОШ № 5	86,4	68,6	84,8
ООШ № 6	75	100	100
СОШ № 7	89,6	71,2	84,9
СОШ № 8	89,3	85,2	87,1
Лицей № 1	90,7	93,5	76,5
СОШ № 10	100	63,8	69,8
СОШ № 11	91,3	100,0	88,6
СОШ № 12	-	75,3	83,1
Гимназия № 1	-	94,1	-
СШПД	90,9	66,7	50
ЗАТО г. Североморск	92,7	80,5	81,7

Динамика результатов выполнения ВПР по математике учащимися 7-х классов за 2019-2021 годы в разрезе общеобразовательных учреждений ЗАТО г. Североморск (показатель качества знаний, %)

ОУ	2019	2020	2021
СОШ № 1	76	51,9	42,4
СОШ № 2	70,8	47,4	11,8
СОШ № 5	50	28,6	48,5
ООШ № 6	0	0	42,9
СОШ № 7	45,5	27,1	21,9
СОШ № 8	28,6	29,6	19,4
Лицей № 1	69,8	30,6	9,8
СОШ № 10	74,6	17	41,3
СОШ № 11	43,5	0	25,7
СОШ № 12	-	27	28,6
Гимназия № 1	-	45,1	-
СШПД	18,2	0	16,7
ЗАТО г. Североморск	55,7	31,9	28,8

Динамика результатов выполнения ВПР по русскому языку учащимися 7-х классов за 2019-2021 годы в разрезе общеобразовательных учреждений ЗАТО г. Североморск (показатель обученности, %)

ОУ	2019	2020	2021
СОШ № 1	87,5	90,2	89,3
СОШ № 2	-	66,7	83,3
СОШ № 5	65,9	67,5	85,3
ООШ № 6	100	100	100
СОШ № 7	95,1	52	75
СОШ № 8	89,7	90,6	96,9
Лицей № 1	91,3	83,3	81,3
СОШ № 10	95,3	64,1	74,2
СОШ № 11	91,3	88	89
СОШ № 12	-	83,8	70,4
Гимназия № 1	-	75	89,7
СШПД	66,7	100	42,9
ЗАТО г. Североморск	88,4	77,5	82

Динамика результатов выполнения ВПР по русскому языку учащимися 7-х классов за 2019-2021 годы в разрезе общеобразовательных учреждений ЗАТО г. Североморск (показатель качества образования, %)

ОУ	2019	2020	2021
СОШ № 1	50	45,1	44,6
СОШ № 2	-	8,3	27,8
СОШ № 5	20,5	27,5	20,6
ООШ № 6	25	0	50
СОШ № 7	30,5	20	23,5
СОШ № 8	41,3	37,5	75
Лицей № 1	39,2	27,8	25
СОШ № 10	57,2	20,5	37,9
СОШ № 11	52,1	36	27,4
СОШ № 12	-	32,4	25,4
Гимназия № 1	-	23,1	39,7
СШПД	25	25	28,6
ЗАТО г. Североморск	38,8	29,4	33,6

Сравнение полученных за ВПР отметок с отметками в журнале учащихся 7-х классов (%)

Русский язык



Математика



История



Биология

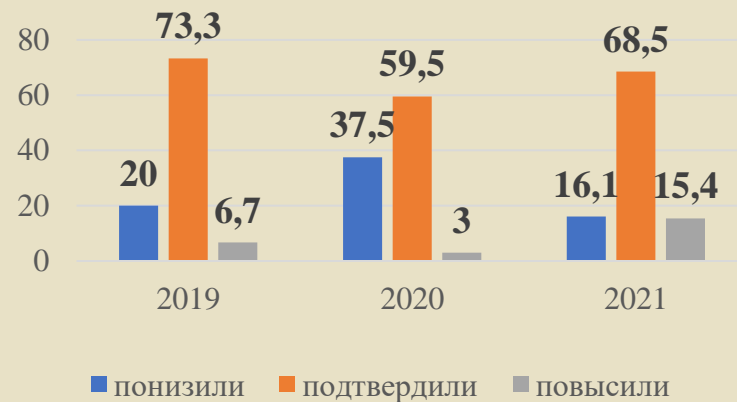


Сравнение полученных за ВПР отметок с отметками в журнале учащихся 7-х классов (%)

Английский язык



Физика



География



Обществознание



Результаты выполнения ВПР по математике учащимися 8-х классов в разрезе общеобразовательных учреждений ЗАТО г. Североморск (показатель обученности, %) – одни и те же учащиеся с 5 по 8 класс.

ОУ	5 класс (2018)	6 класс (2019)	7 класс (2020)	8 класс (2021)
СОШ № 1	90,3	85,7	90,4	90,7
СОШ № 2	93,3	100	89,5	84,2
СОШ № 5	78,4	89,4	68,6	83,3
ООШ № 6	100	100	100	0
СОШ № 7	-	91	71,2	76,9
СОШ № 8	-	69,7	85,2	90,3
Лицей № 1	91,9	91,6	93,5	84,5
СОШ № 10	98,2	98	63,8	83
СОШ № 11	90,4	96,5	100,0	94,4
СОШ № 12	83	89,2	75,3	80,2
Гимназия № 1	97,2	97	94,1	96,4
СШПД	73,3	72,7	66,7	40
ЗАТО г. Североморск	89,1	91,5	80,5	84,9

Результаты выполнения ВПР по математике учащимися 8-х классов в разрезе общеобразовательных учреждений ЗАТО г. Североморск (показатель качества образования, %) – одни и те же учащиеся с 5 по 8 класс

ОУ	5 класс (2018)	6 класс (2019)	7 класс (2020)	8 класс (2021)
СОШ № 1	51,4	51,4	51,9	42,6
СОШ № 2	61,1	66,7	47,4	42,1
СОШ № 5	49	68,1	28,6	45,2
ООШ № 6	50	0	0	0
СОШ № 7	-	41,8	27,1	15,4
СОШ № 8	-	30,3	29,6	32,3
Лицей № 1	59,7	53,2	30,6	29,3
СОШ № 10	84,2	76	17	31,9
СОШ № 11	53,8	57,9	0	24,1
СОШ № 12	36,1	47,3	27	42,1
Гимназия № 1	62,5	71,7	45,1	35,7
СШПД	66,7	9,1	0	0
ЗАТО г. Североморск	55,8	54,7	31,9	28,1

Результаты выполнения ВПР по русскому языку учащимися 8-х классов в разрезе общеобразовательных учреждений ЗАТО г. Североморск (показатель обученности, %) – одни и те же учащиеся с 5 по 8 класс

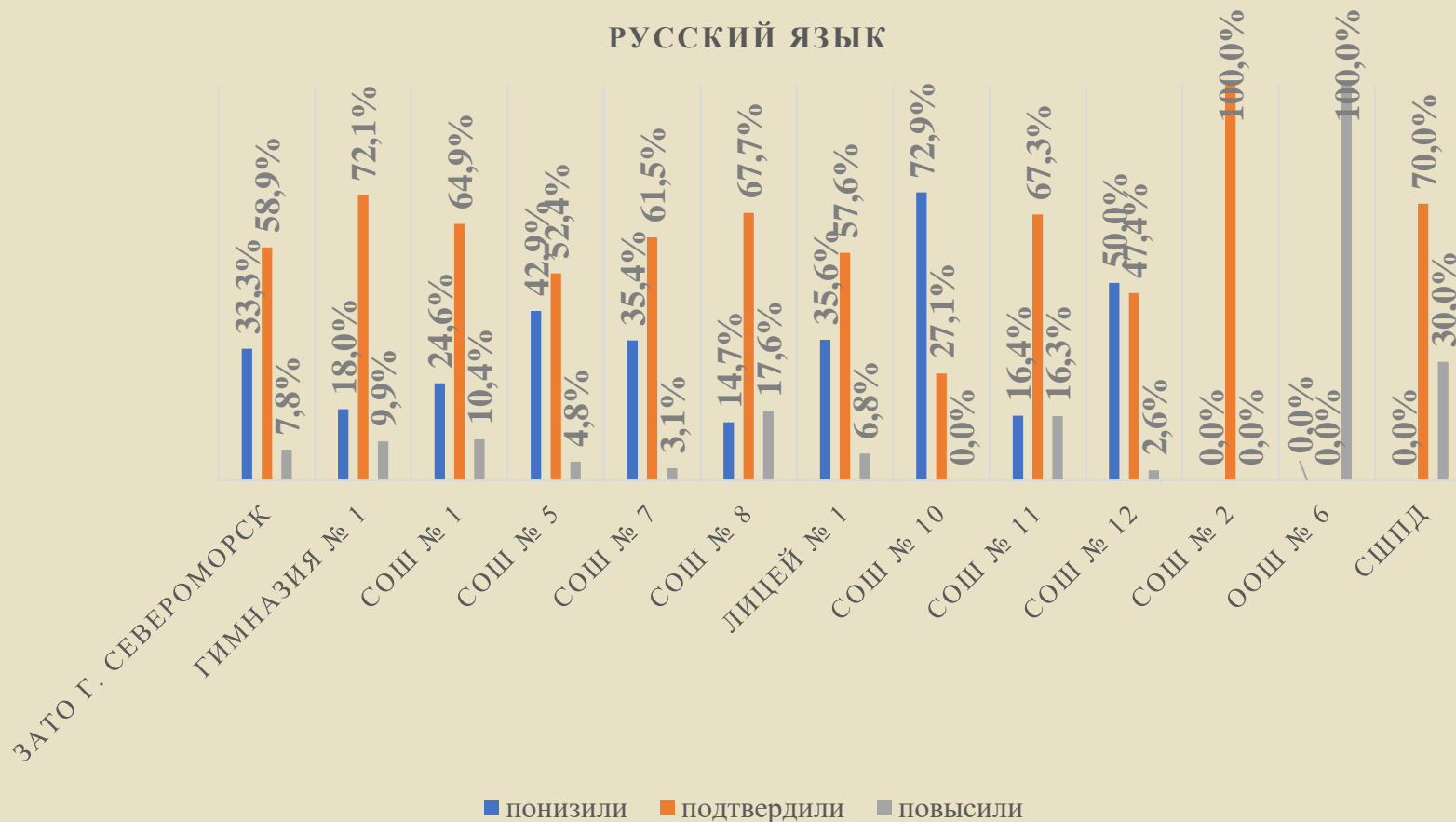
ОУ	5 класс (2018)	6 класс (2019)	7 класс (2020)	8 класс (2021)
СОШ № 1	94,6	83,3	90,2	80,7
СОШ № 2	66,7	68,4	66,7	87,5
СОШ № 5	76,9	82,2	67,5	71,4
ООШ № 6	100	100	100	100
СОШ № 7	81,4	85,7	52	72,3
СОШ № 8	94,6	78,1	90,6	91,2
Лицей № 1	93,4	93,9	83,3	76,3
СОШ № 10	93	96	64,1	52,1
СОШ № 11	85,5	91,2	88	85,5
СОШ № 12	95,8	84,3	83,8	76,9
Гимназия № 1	97,3	91	75	93,4
СШПД	70,6	41,7	100	70
ЗАТО г. Североморск	89,5	86	77,5	77,9

Результаты выполнения ВПР по русскому языку учащимися 7-х классов в разрезе общеобразовательных учреждений ЗАТО г. Североморск (показатель качества знаний, %) – одни и те же учащиеся с 5 по 8 класс

ОУ	5 класс (2018)	6 класс (2019)	7 класс (2020)	8 класс (2021)
СОШ № 1	47,3	44,4	45,1	42,1
СОШ № 2	33,3	42,2	8,3	37,5
СОШ № 5	50	57,7	27,5	31
ООШ № 6	0	0	0	0
СОШ № 7	40	40	20	36,9
СОШ № 8	62,1	37,6	37,5	67,6
Лицей № 1	44,3	43,9	27,8	35,6
СОШ № 10	54,4	50	20,5	31,3
СОШ № 11	60	45,6	36	45,5
СОШ № 12	68,7	46,1	32,4	29,5
Гимназия № 1	53,5	64,2	23,1	50,8
СШПД	47,1	0	25	10
ЗАТО г. Североморск	52,6	46,5	29,4	39,2

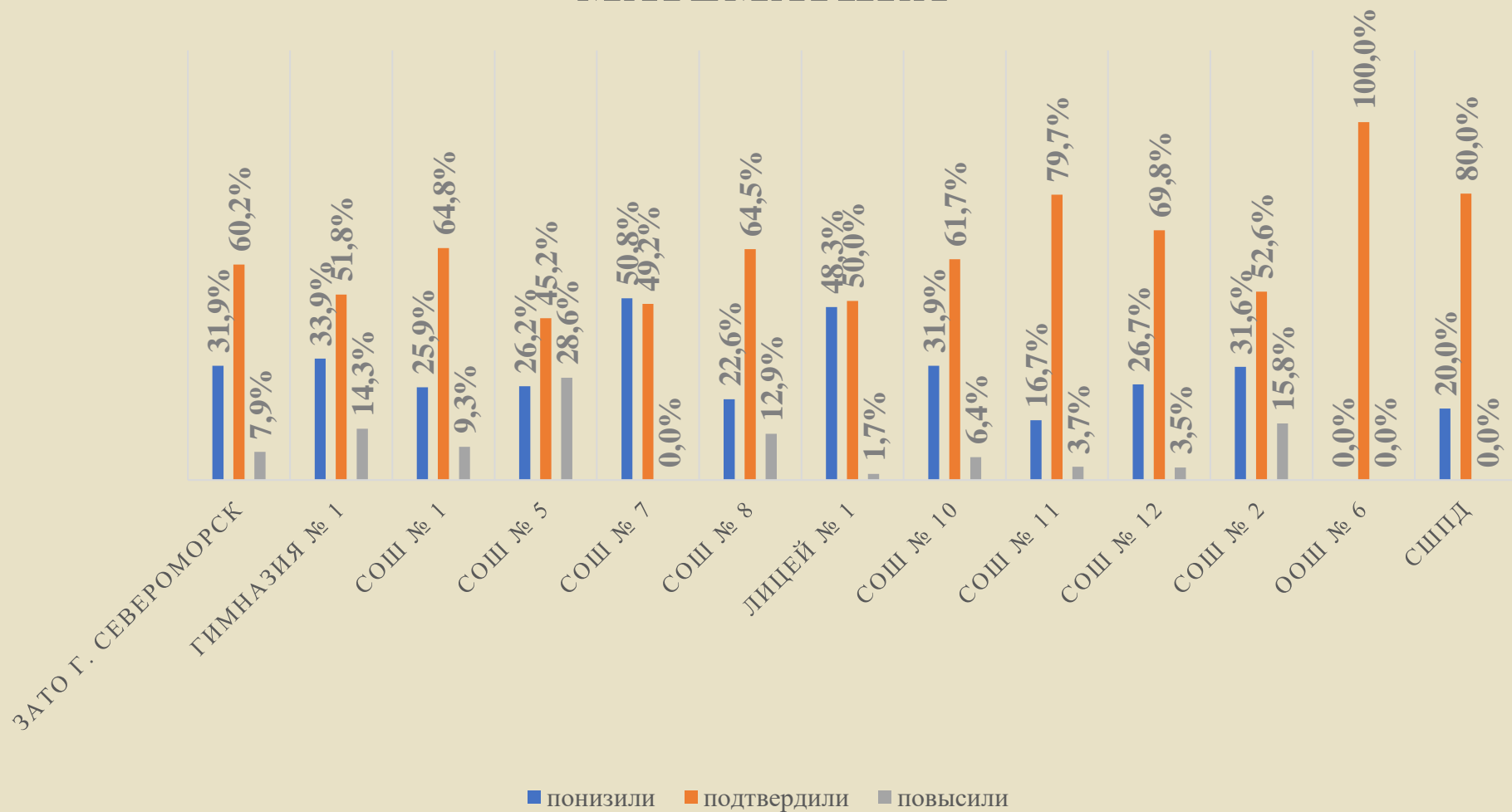
Сравнение полученных за ВПР отметок с отметками в журнале учащихся 8-х классов (%)

РУССКИЙ ЯЗЫК

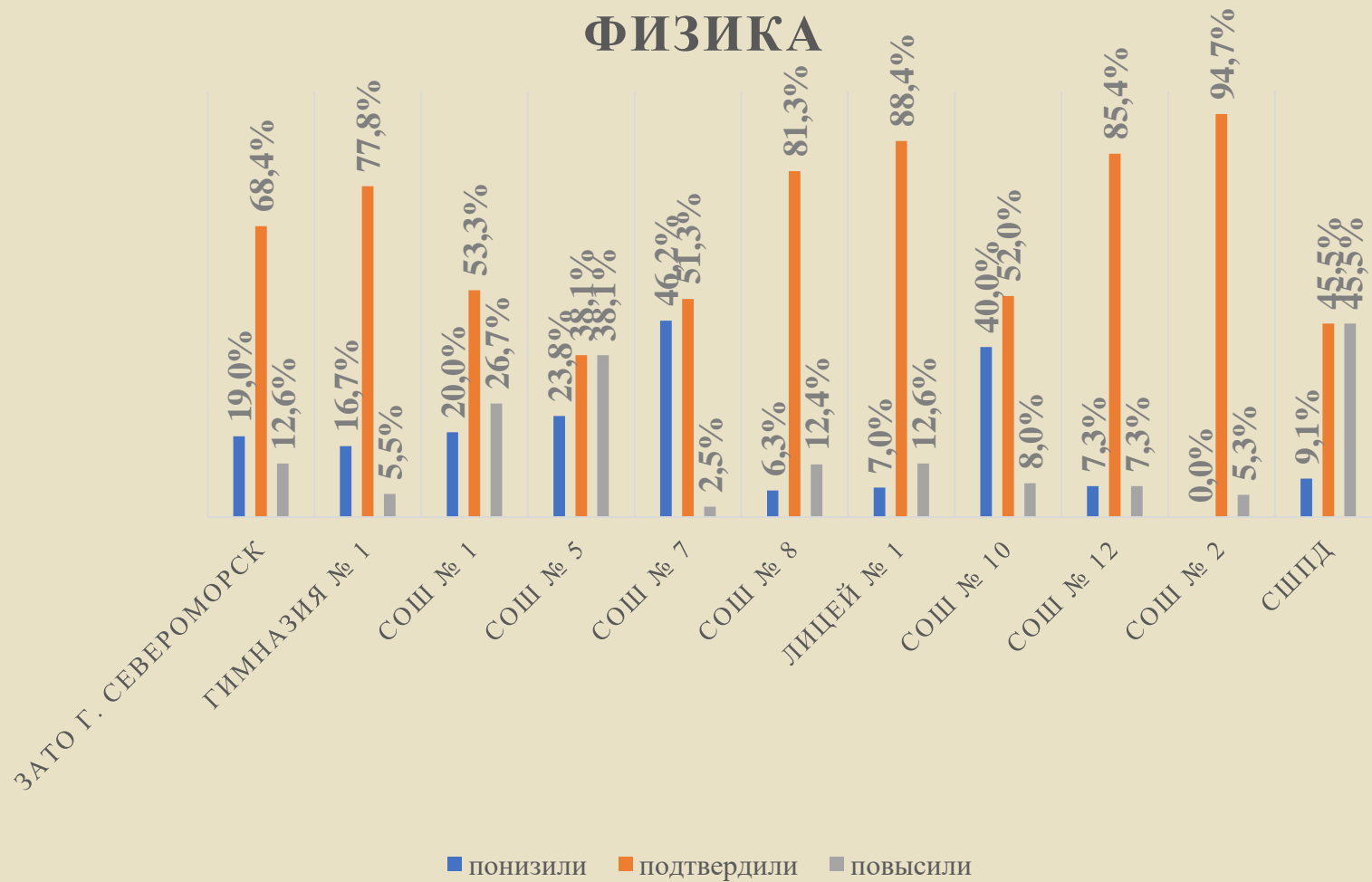


Сравнение полученных за ВПР отметок с отметками в журнале учащихся 8-х классов(%)

МАТЕМАТИКА

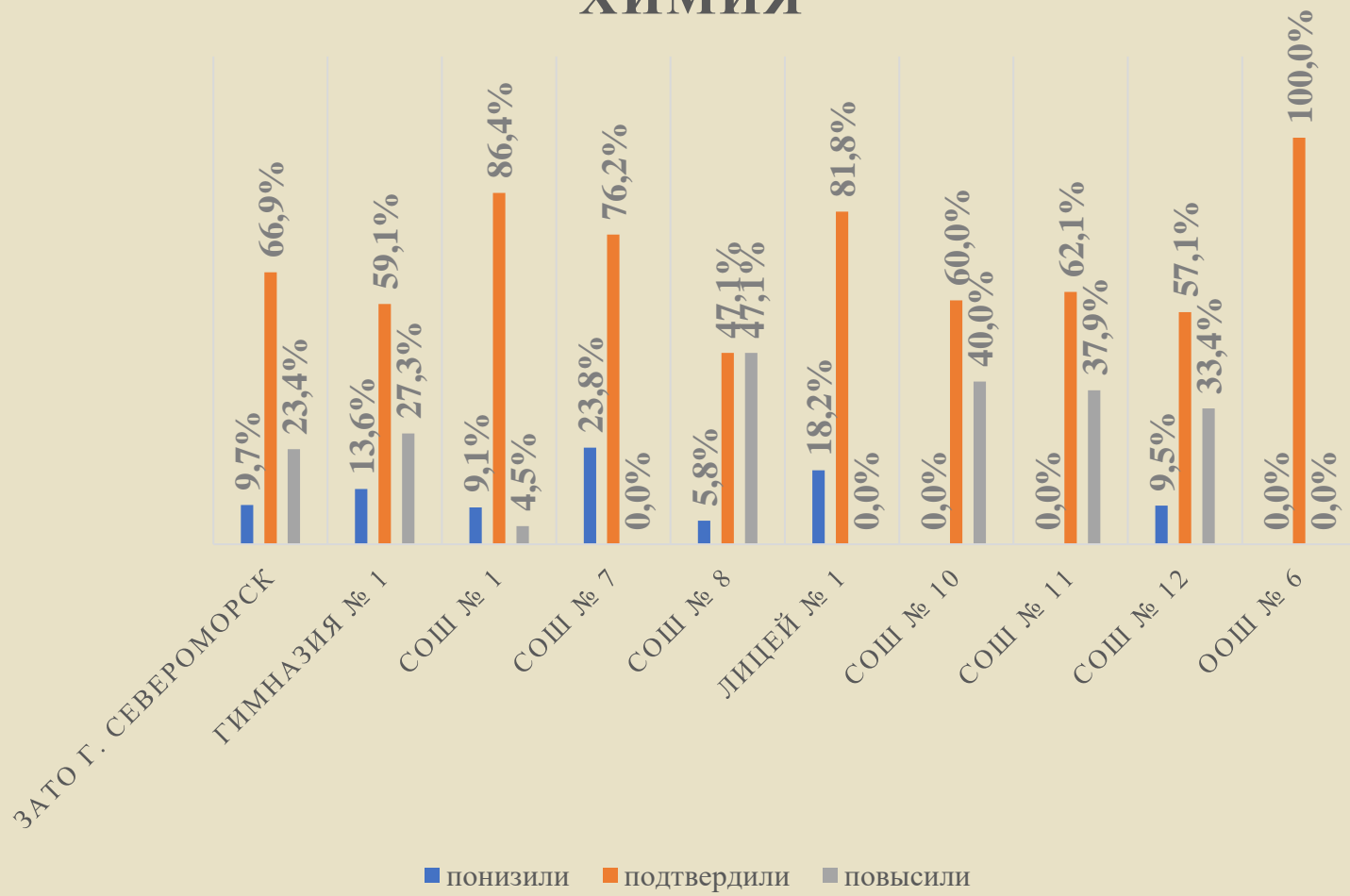


Сравнение полученных за ВПР отметок с отметками в журнале учащихся 8-х классов(%)



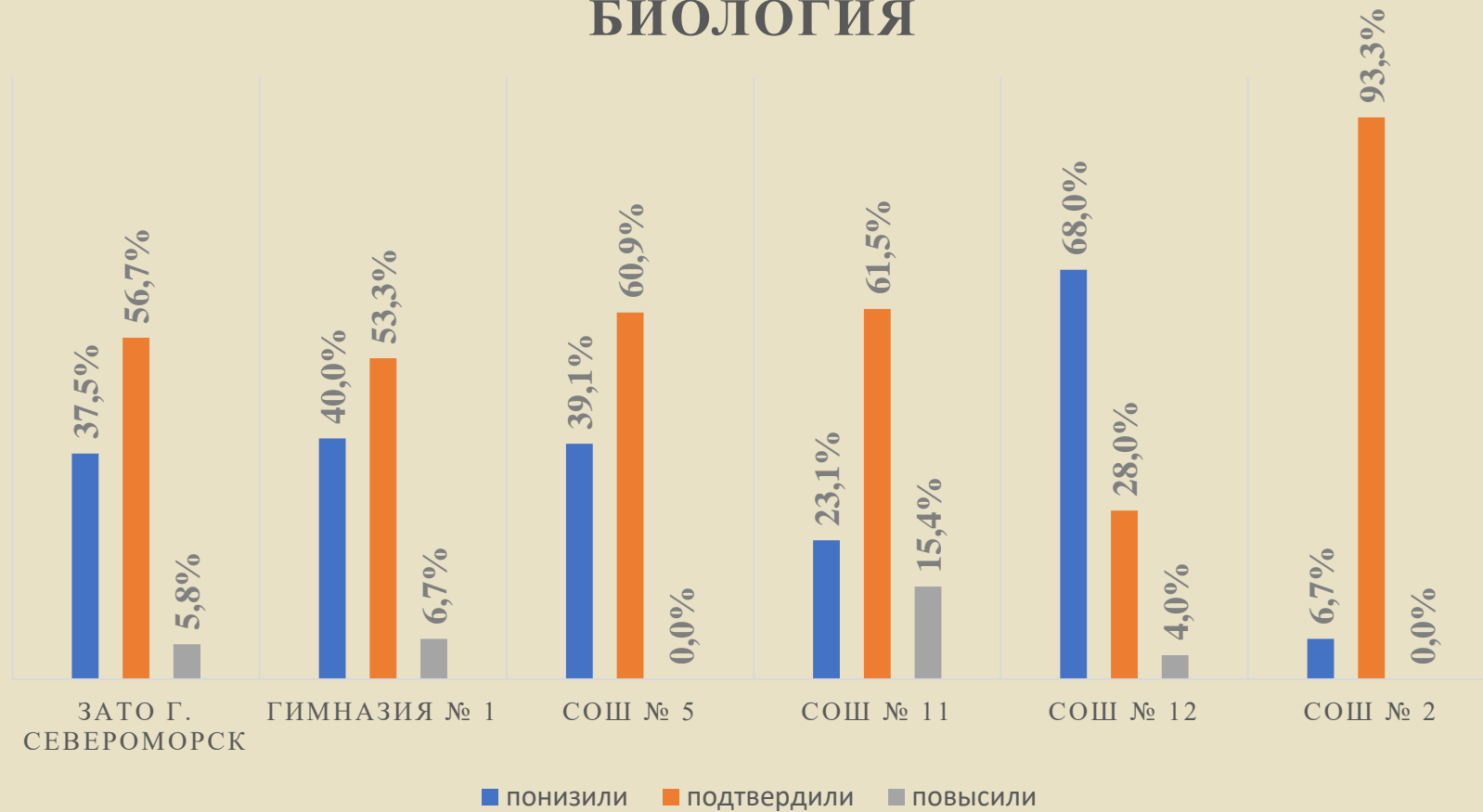
Сравнение полученных за ВПР отметок с отметками в журнале учащихся 8-х классов(%)

ХИМИЯ



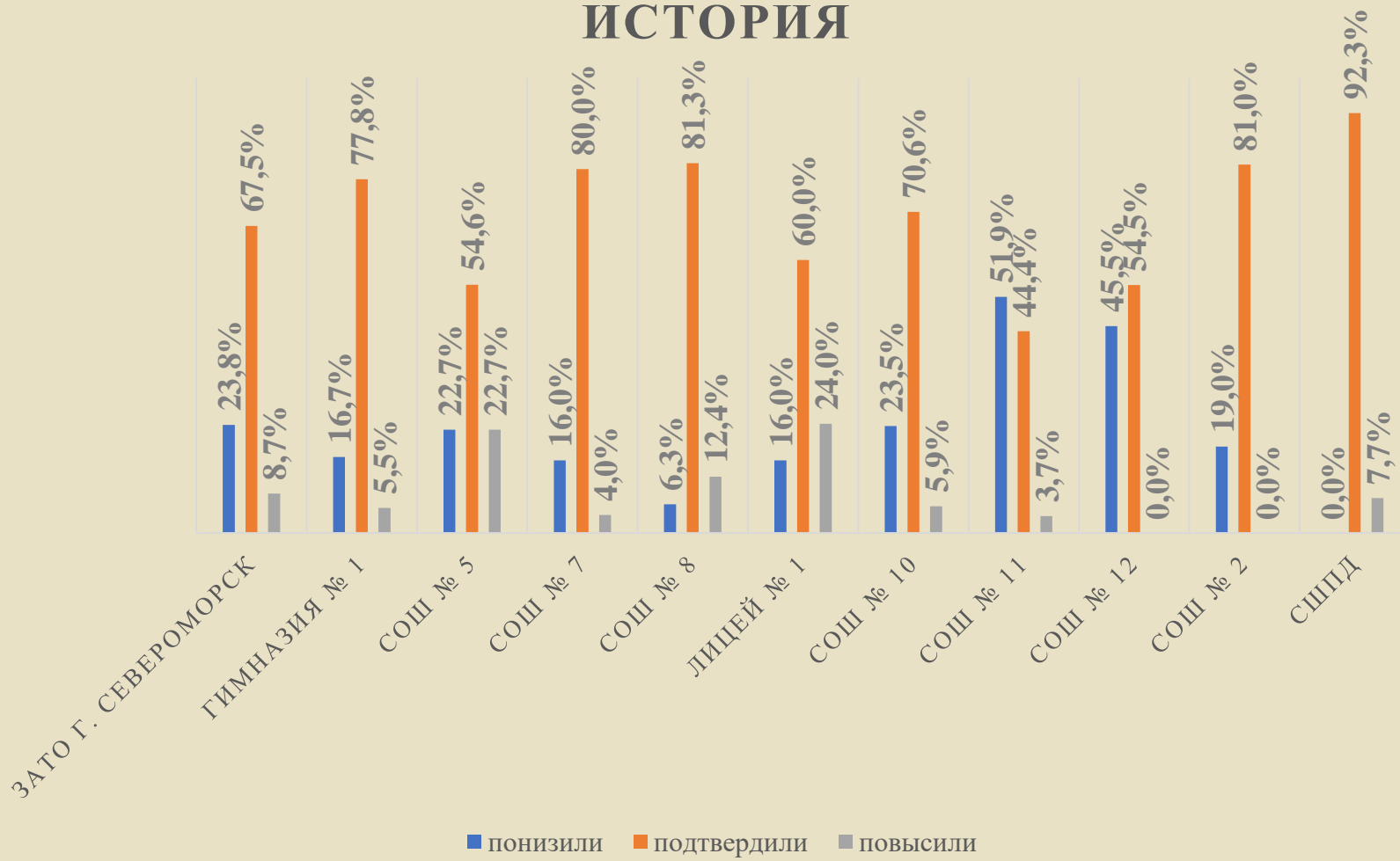
Сравнение полученных за ВПР отметок с отметками в журнале учащихся 8-х классов(%)

БИОЛОГИЯ



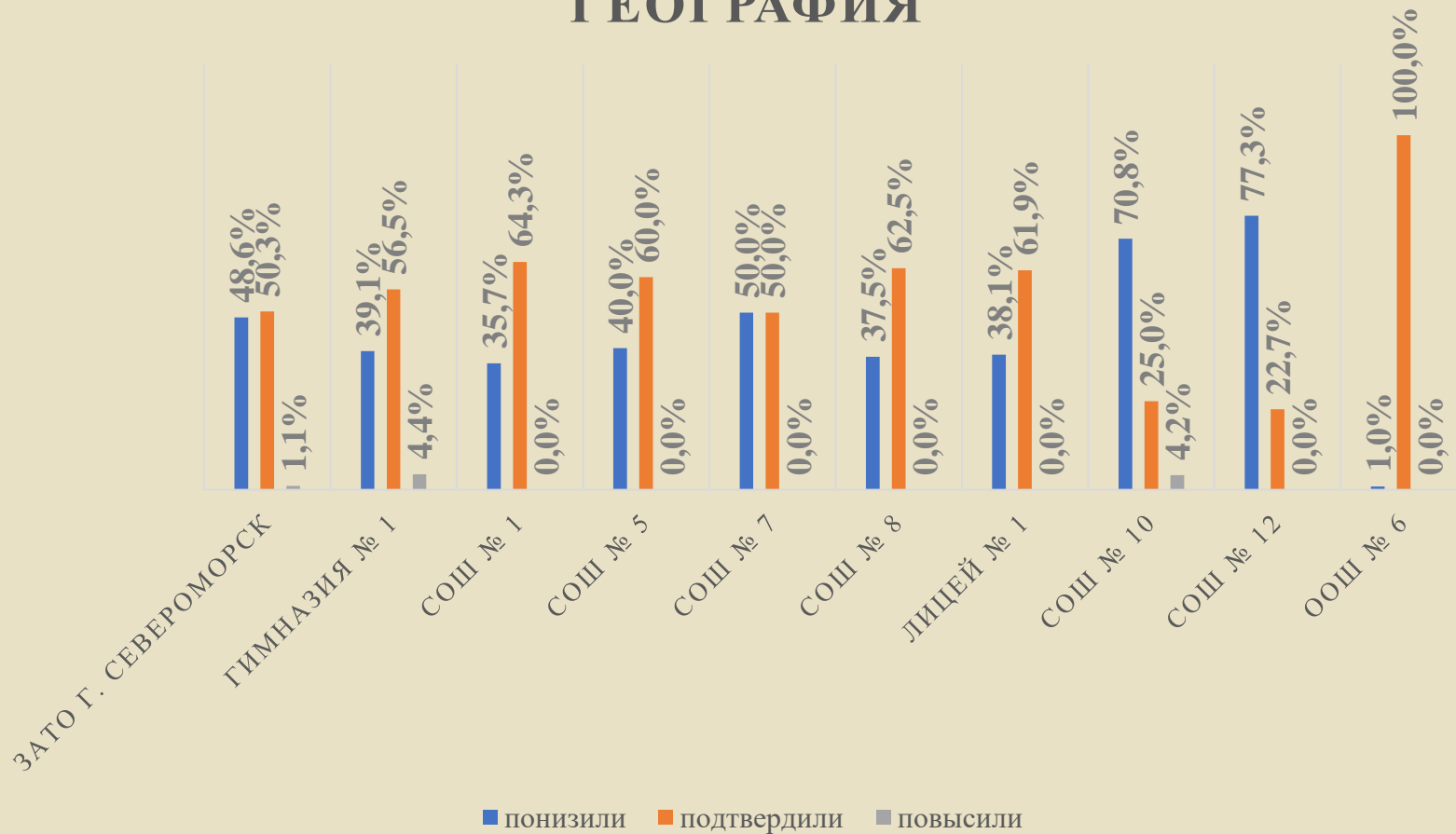
Сравнение полученных за ВПР отметок с отметками в журнале учащихся 8-х классов(%)

ИСТОРИЯ



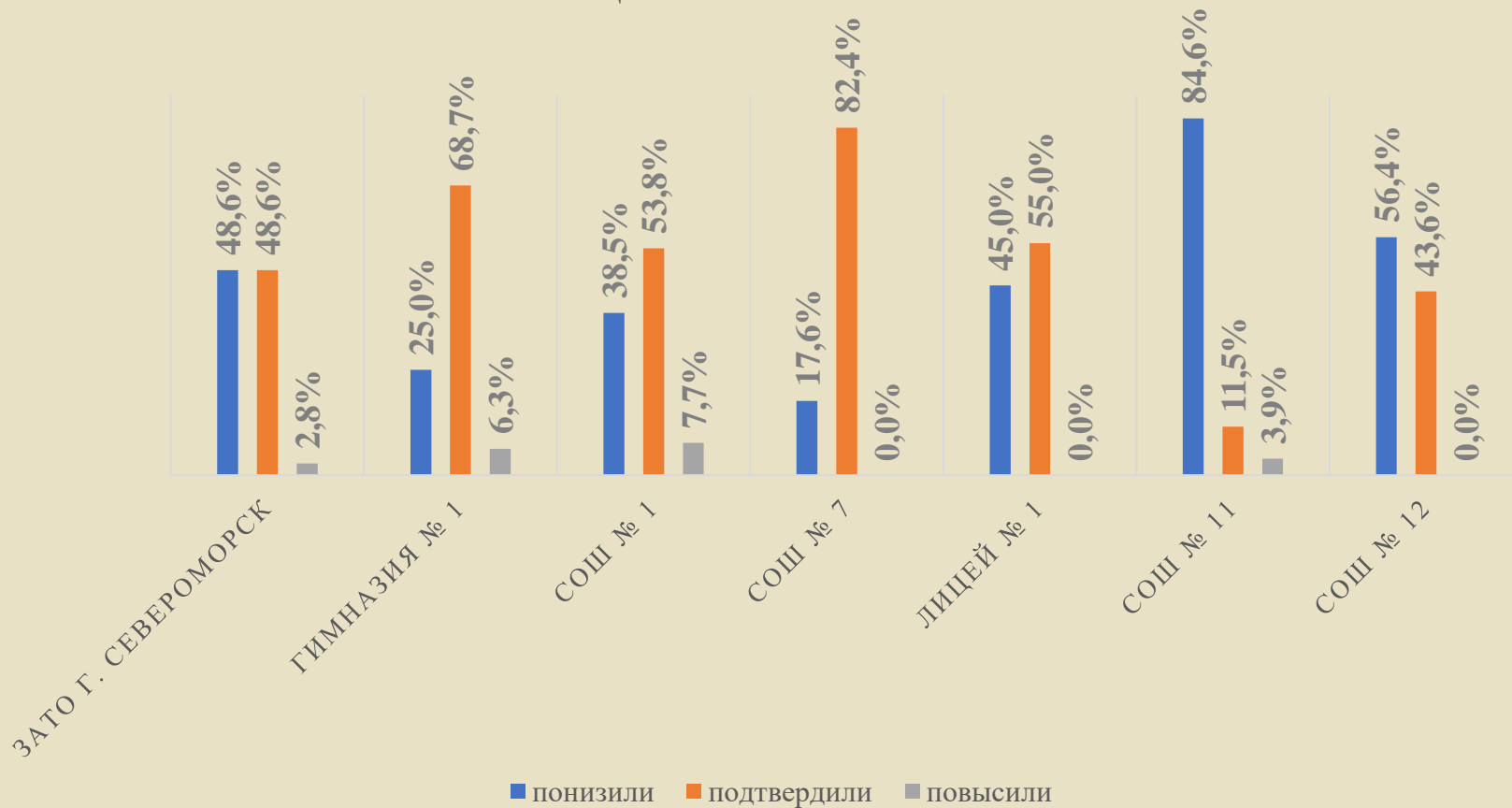
Сравнение полученных за ВПР отметок с отметками в журнале учащихся 8-х классов(%)

ГЕОГРАФИЯ



Сравнение полученных за ВПР отметок с отметками в журнале учащихся 8-х классов(%)

ОБЩЕСТВОЗНАНИЕ



Основной государственный экзамен - 2021

Основной государственный экзамен по русскому языку сдавали **598** обучающихся, государственный выпускной экзамен по русскому языку сдавали 2 обучающихся
Основной государственный экзамен по математике – **597** обучающихся, ГВЭ по математике – 2 обучающихся

Средний балл	Русский язык	ЗАТО г. Североморск	24,97
		Мурманская область	24,08
	Математика	ЗАТО г. Североморск	14,37
		Мурманская область	13,68
Качество образования (доля «4» и «5»)	Русский язык	ЗАТО г. Североморск	63,99 %
		Мурманская область	56,87%
	Математика	ЗАТО г. Североморск	46,64 %
		Мурманская область	40,28%

Качество знаний в динамике за 3 года по результатам ОГЭ по русскому языку

Наименование образовательного учреждения	Качество знаний		
	2017/2018	2018/2019	2020/2021
МБОУ ЗАТО г. Североморск «СОШ № 1»	58 %	65 %	64 %
МБОУ ЗАТО г. Североморск «СОШ № 2»	67 %	60 %	52 %
МБОУ ЗАТО г. Североморск «СОШ № 5»	58 %	56 %	56 %
МБОУ ЗАТО г. Североморск ООШ № 6	50 %	50 %	25 %
МБОУ ЗАТО г. Североморск «СОШ № 7»	50 %	73 %	54 %
МБОУ ЗАТО г. Североморск СОШ № 8	79 %	55 %	45 %
МБОУ ЗАТО г. Североморск «Лицей №1»	57 %	67 %	73,8 %
МБОУ ЗАТО г. Североморск «СОШ № 10 им. К.И. Душенова»	83 %	72 %	88 %
МБОУ «СОШ №11»	51 %	64 %	56 %
МБОУ ЗАТО г. Североморск «СОШ № 12»	56 %	78 %	68 %
МБОУ «Гимназия № 1»	85 %	85 %	67 %
МБОУ ЗАТО г. Североморск «Североморская школа полного дня»	0 %	0 %	60 %
ЗАТО г. Североморск	60,99 %	70 %	64 %

Средний балл по русскому языку в разрезе образовательных учреждений в динамике за 3 года

Наименование образовательного учреждения	Средний балл		
	2017/2018	2018/2019	2020/2021
МБОУ ЗАТО г. Североморск «СОШ № 1»	28,92	29,67	24,87
МБОУ ЗАТО г. Североморск «СОШ № 2»	30,89	30,10	23,9
МБОУ ЗАТО г. Североморск «СОШ № 5»	29,82	29,14	23,98
МБОУ ЗАТО г. Североморск ООШ № 6	24,0	26,875	22,25
МБОУ ЗАТО г. Североморск «СОШ № 7»	27,29	30,73	24,23
МБОУ ЗАТО г. Североморск СОШ № 8	32,07	28,31	23,85
МБОУ ЗАТО г. Североморск «Лицей №1»	29,10	31,09	25,54
МБОУ ЗАТО г. Североморск «СОШ № 10 им. К.И. Душенова»	32,83	31,48	27,92
МБОУ ЗАТО г. Североморск «СОШ №11»	27,08	30,21	23,56
МБОУ ЗАТО г. Североморск «СОШ № 12»	28,18	31,51	25,05
МБОУ «Гимназия № 1»	31,10	32,67	26,04
МБОУ ЗАТО г. Североморск «Североморская школа полного дня»	32	20,60	22,60
ЗАТО г. Североморск	29,04	30,68	24,97

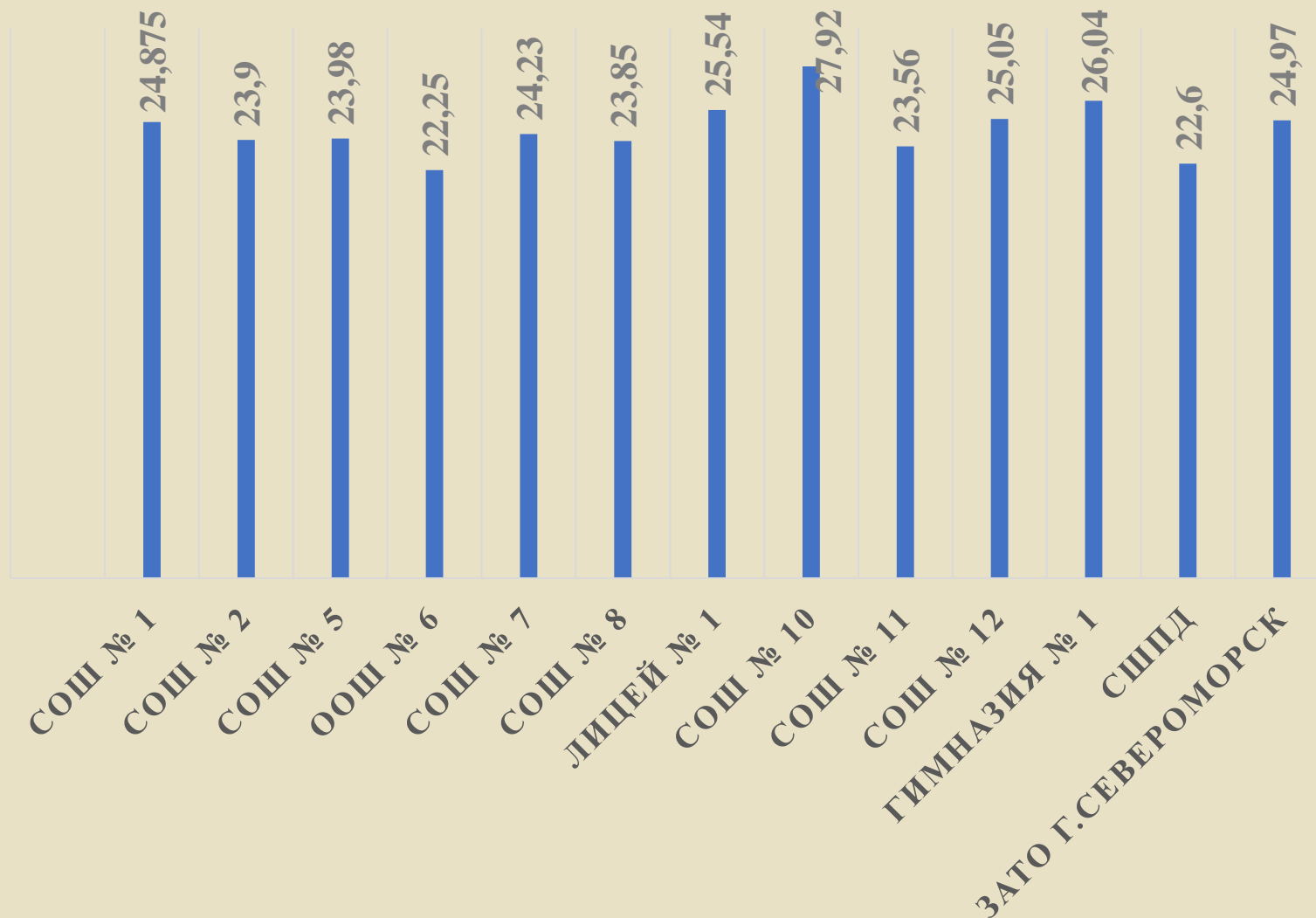
Качество знаний в динамике за 3 года по результатам ОГЭ по математике

Наименование образовательного учреждения	Качество знаний		
	2017/2018	2018/2019	2020/2021
МБОУ ЗАТО г. Североморск «СОШ № 1»	63 %	35 %	46 %
МБОУ ЗАТО г. Североморск «СОШ № 2»	44 %	50 %	29 %
МБОУ ЗАТО г. Североморск «СОШ № 5»	54 %	39 %	39 %
МБОУ ЗАТО г. Североморск ООШ № 6	0 %	50 %	50 %
МБОУ ЗАТО г. Североморск «СОШ № 7»	42 %	39 %	35 %
МБОУ ЗАТО г. Североморск СОШ № 8	82 %	45 %	35 %
МБОУ ЗАТО г. Североморск «Лицей №1»	59 %	58 %	32,5 %
МБОУ ЗАТО г. Североморск «СОШ № 10 им. К.И. Душенова»	83 %	79 %	73 %
МБОУ «СОШ №11»	57 %	65 %	34,7 %
МБОУ ЗАТО г. Североморск «СОШ № 12»	58 %	49 %	54 %
МБОУ «Гимназия № 1»	74 %	71 %	58 %
МБОУ ЗАТО г. Североморск «Североморская школа полного дня»	0 %	20 %	80 %
ЗАТО г. Североморск	59,82 %	51,75 %	46,6 %

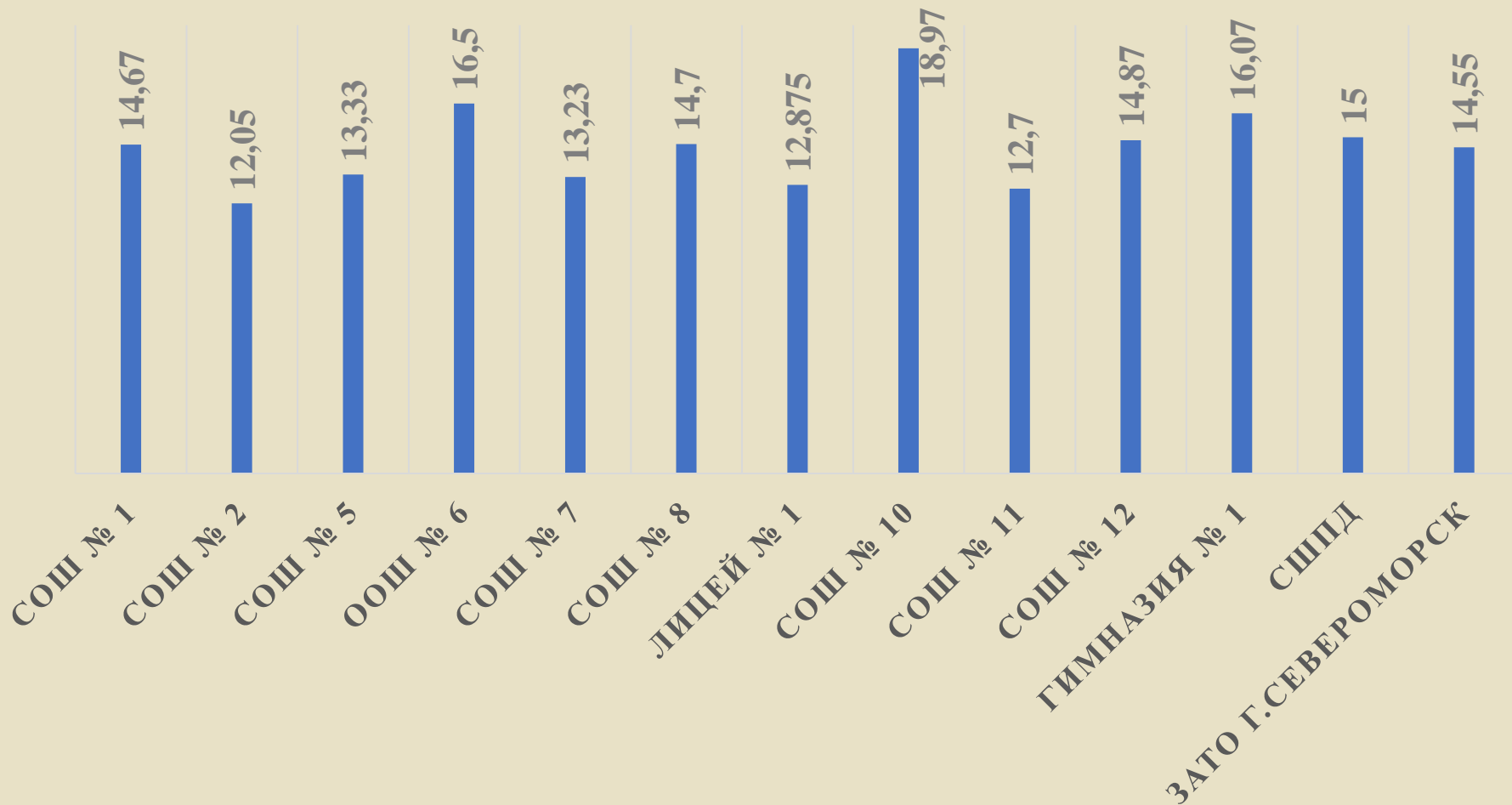
Средний балл по математике в разрезе образовательных учреждений в динамике за 3 года

Наименование образовательного учреждения	Средний балл		
	2017/2018	2018/2019	2020/2021
МБОУ ЗАТО г. Североморск «СОШ № 1»	15,47	14,14	14,67
МБОУ ЗАТО г. Североморск «СОШ № 2»	14,67	15,35	12,05
МБОУ ЗАТО г. Североморск «СОШ № 5»	15,30	14,11	13,33
МБОУ ЗАТО г. Североморск ООШ № 6	10,25	14,625	16,5
МБОУ ЗАТО г. Североморск «СОШ № 7»	13,81	14,27	13,23
МБОУ ЗАТО г. Североморск СОШ № 8	19,28	14,28	14,7
МБОУ ЗАТО г. Североморск «Лицей №1»	16,37	15,11	12,87
МБОУ ЗАТО г. Североморск «СОШ № 10 им. К.И. Душенова»	20,38	20,03	18,97
МБОУ «СОШ №11»	15,69	16,65	12,7
МБОУ ЗАТО г. Североморск «СОШ № 12»	16,25	15,43	14,87
МБОУ «Гимназия № 1»	18,59	18,21	16,07
МБОУ ЗАТО г. Североморск «Североморская школа полного дня»	9,0	10,6	15
ЗАТО г. Североморск	16,28	15,64	14,55

Результаты ОГЭ по русскому языку в 2021 году (средний балл)



Результаты ОГЭ по математике в 2021 году (средний балл)

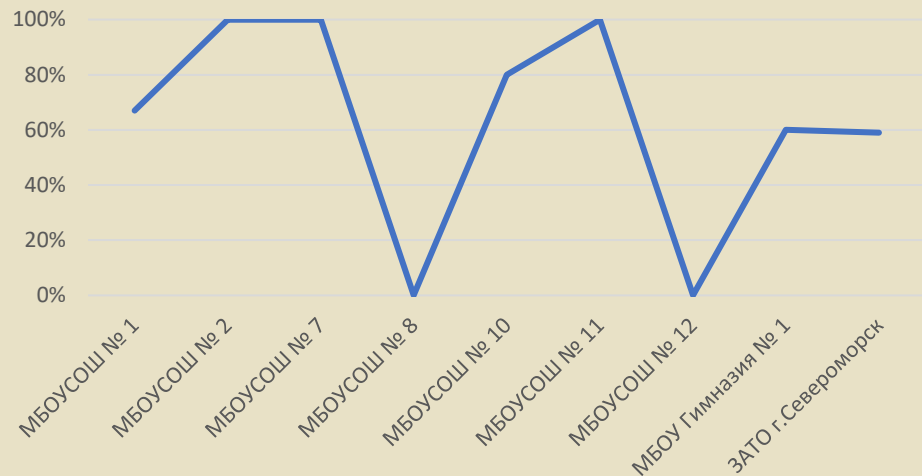


Результаты контрольных работ в 9-х классах (качество знаний, %)

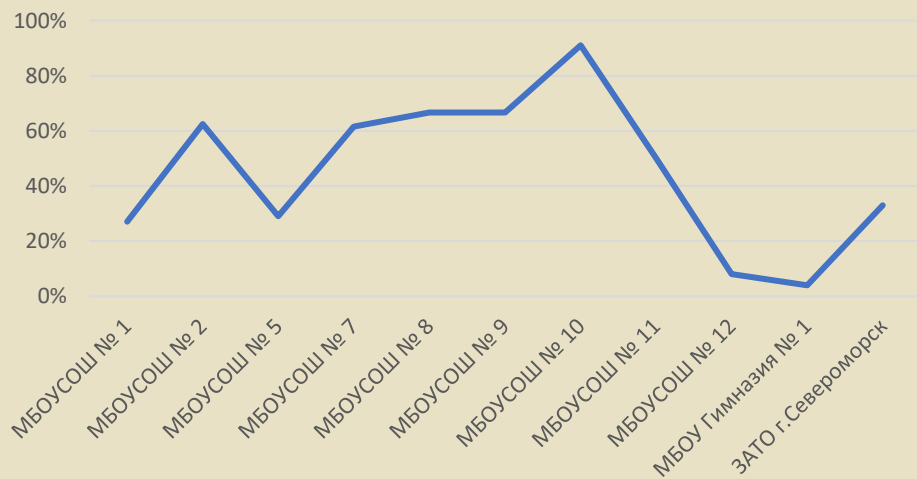
Информатика



Физика

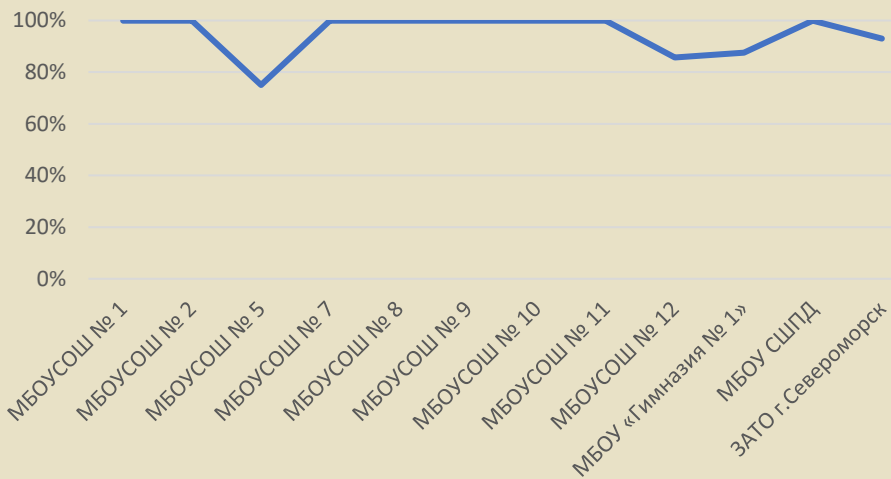


Обществознание

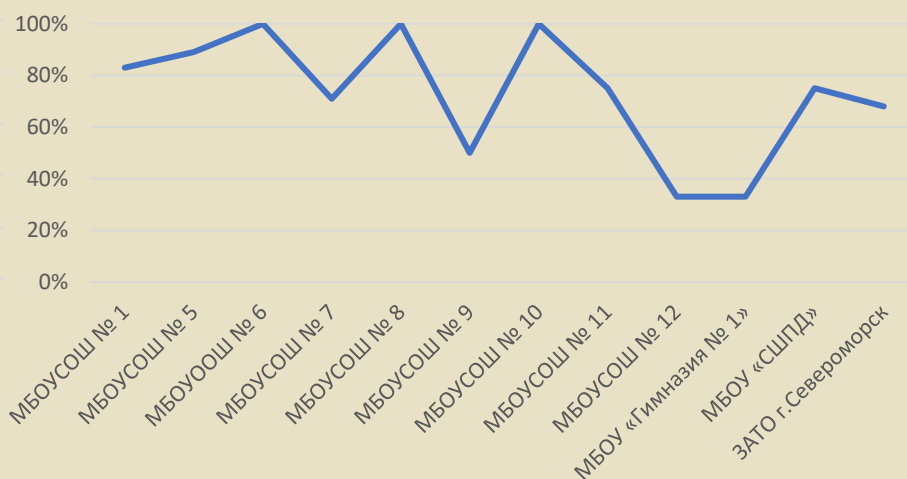


Результаты контрольных работ в 9-х классах (качество знаний, %)

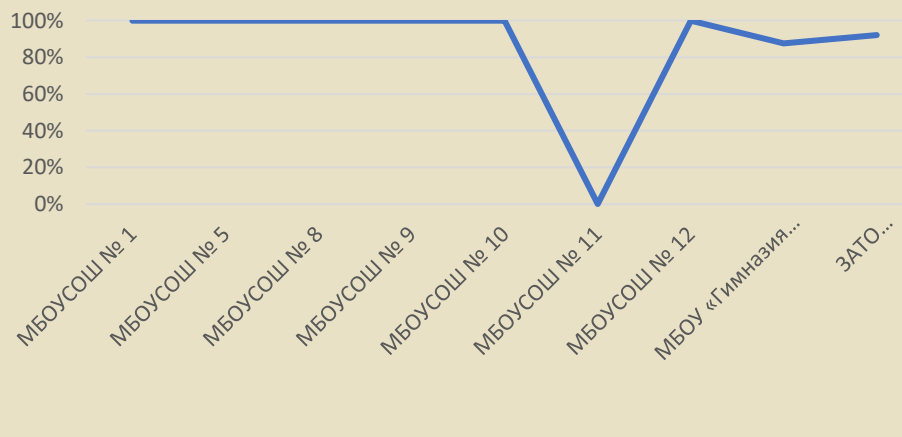
Химия



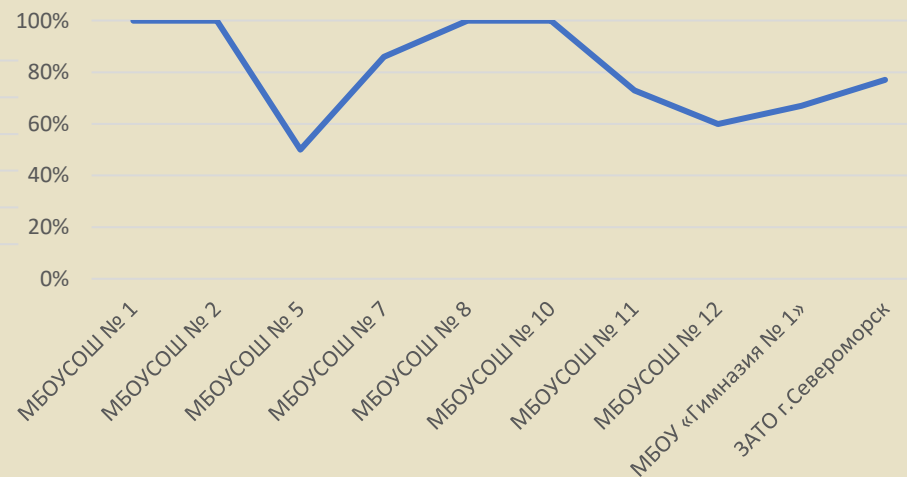
География



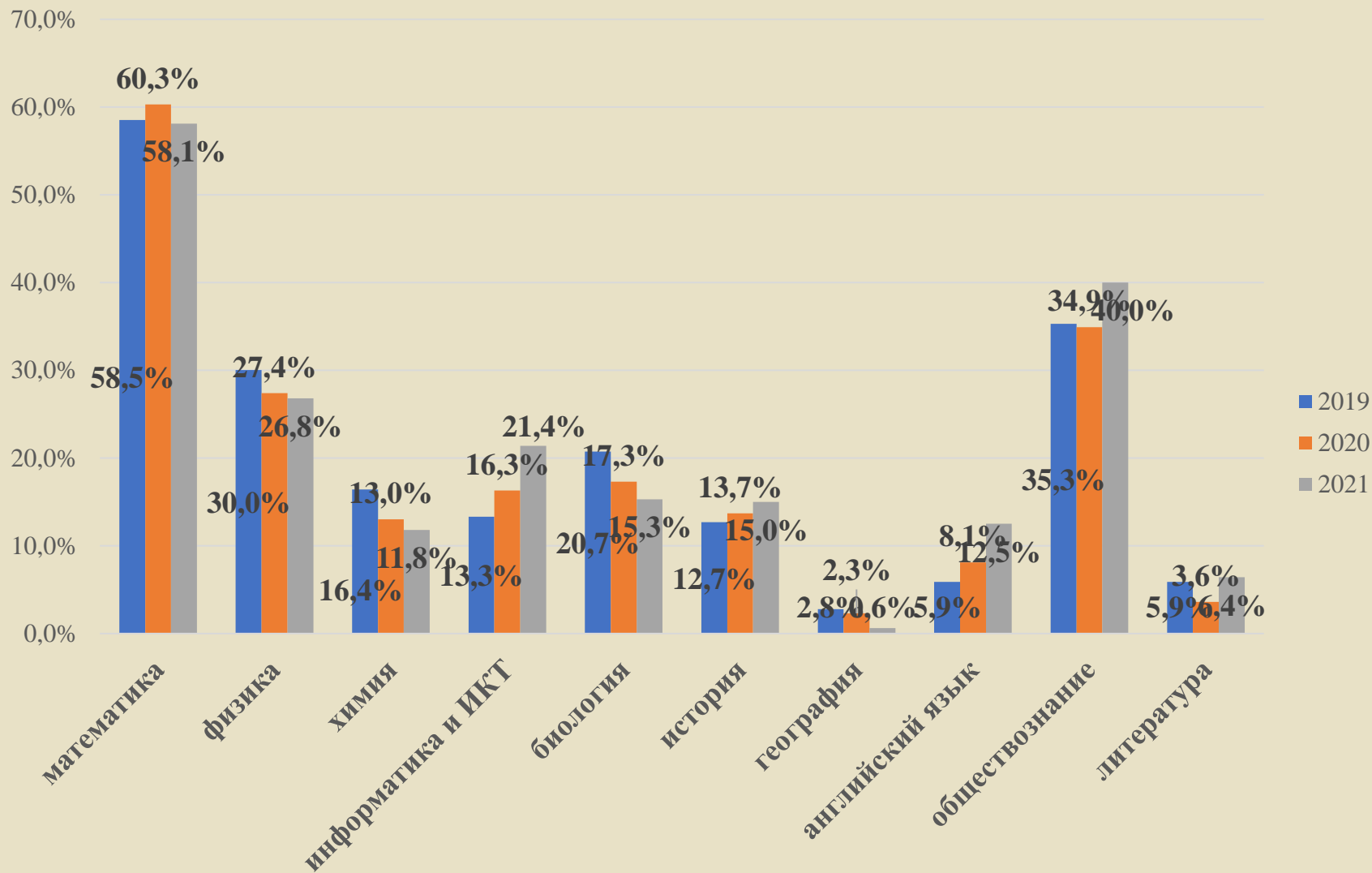
Английский язык



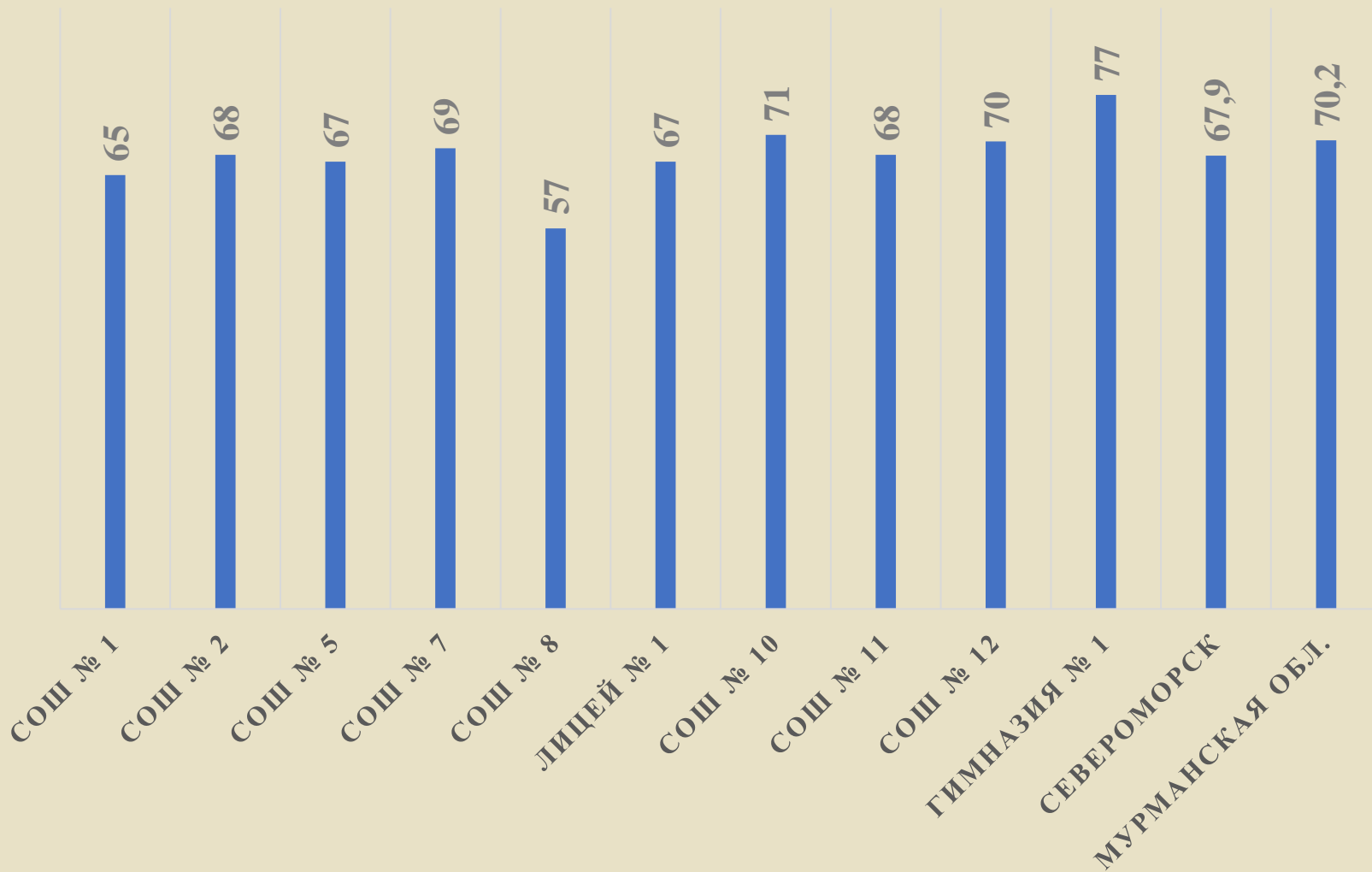
Биология



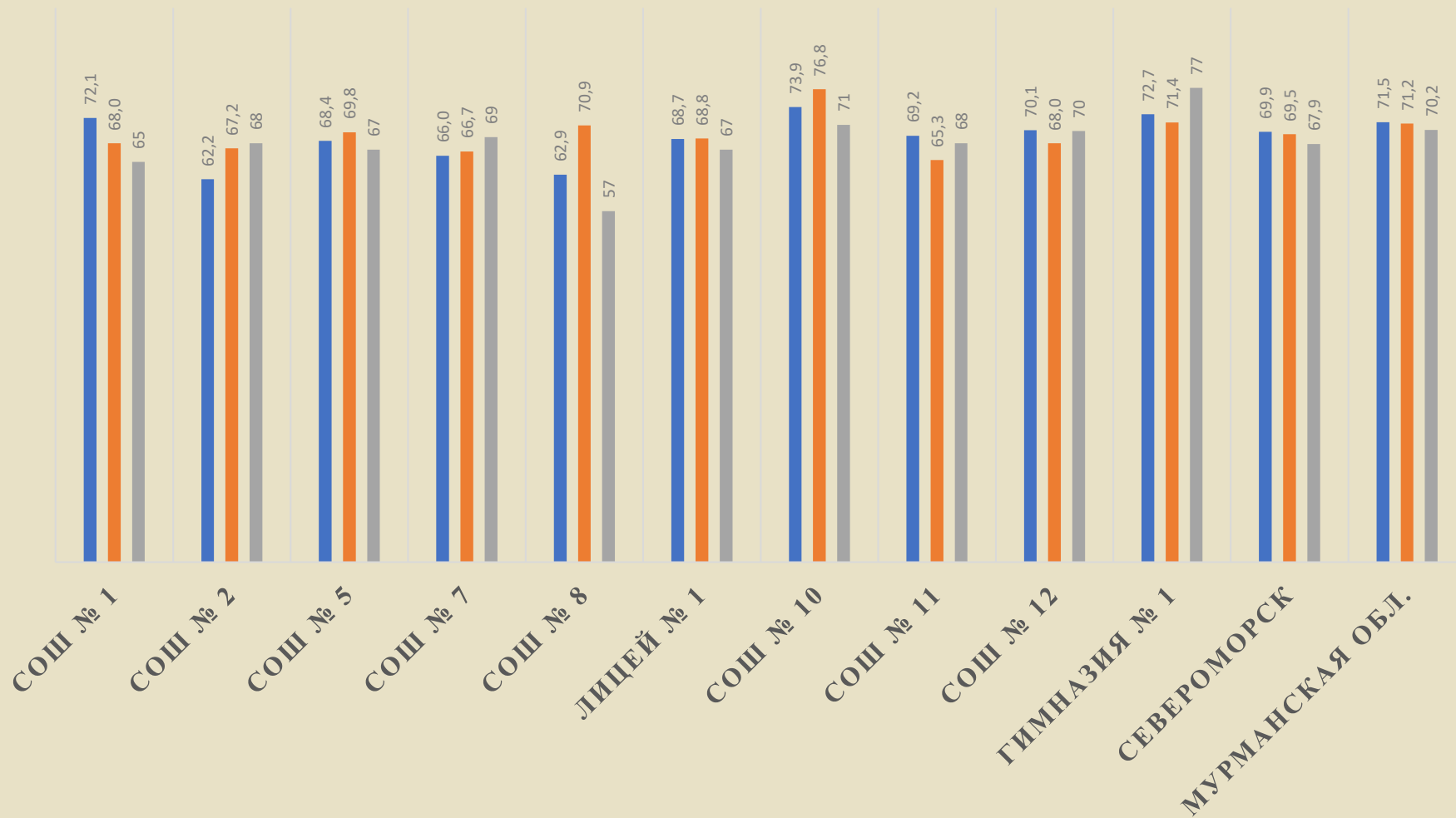
Численность выпускников 11-х классов, сдававших ЕГЭ по выбору (2019-2021)



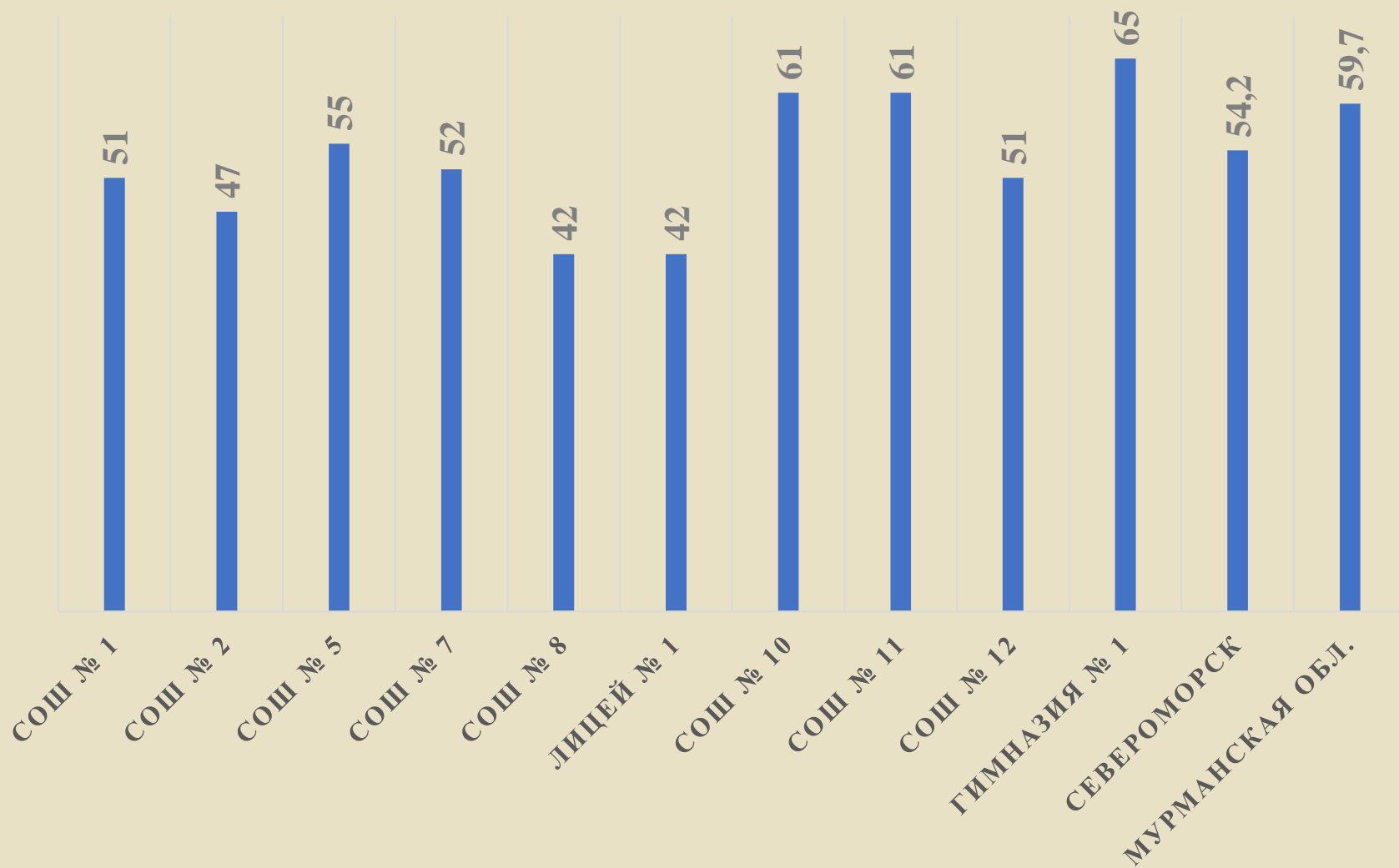
Средний балл по результатам ЕГЭ по русскому языку в ОУ ЗАТО г. Североморск в 2021 году



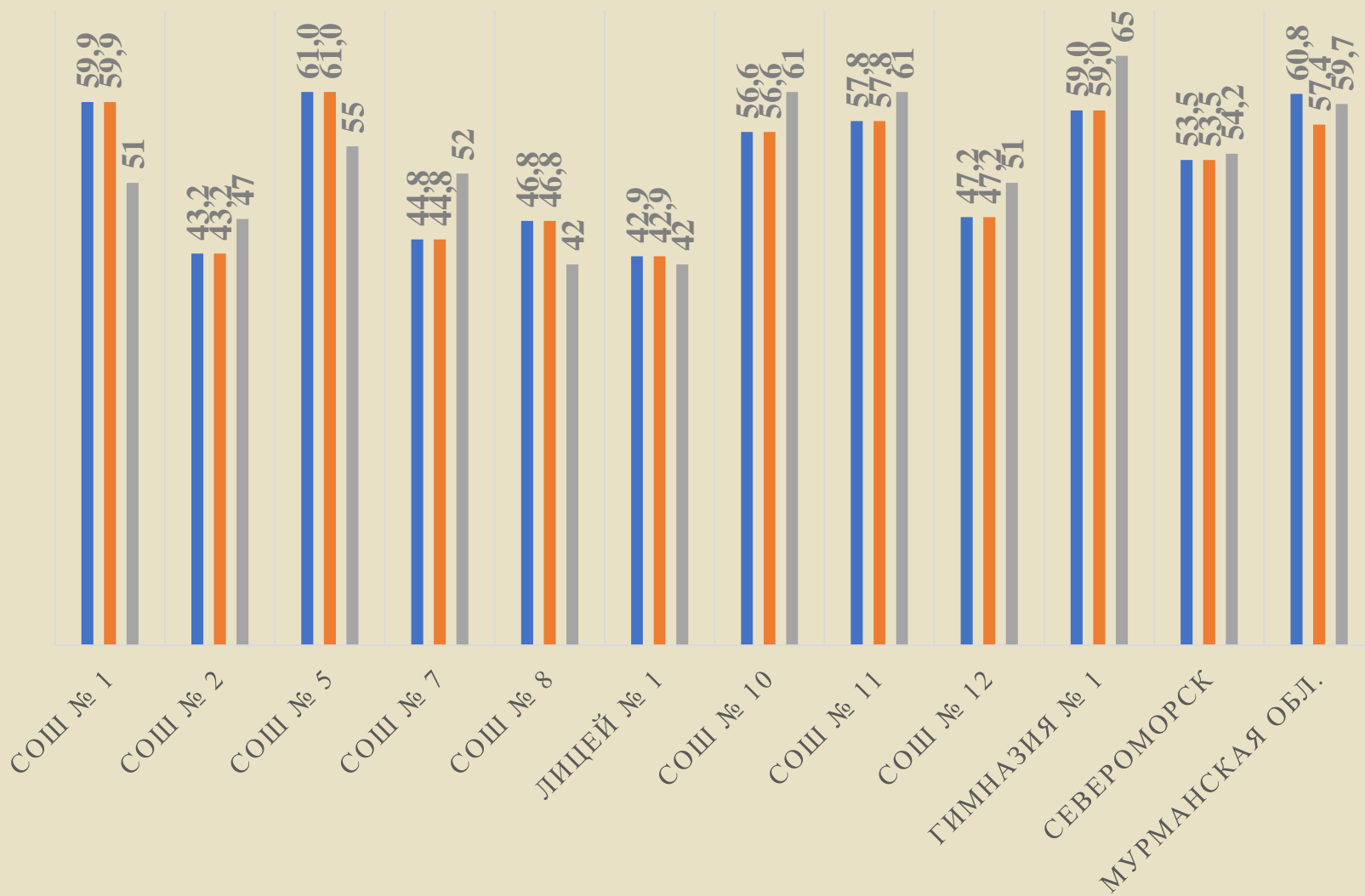
Динамика результатов по русскому языку за три года



Средний балл по результатам ЕГЭ по математике в ОУ ЗАТО г.Североморск



Динамика результатов по математике за три года



Средний балл, полученный учащимися на ЕГЭ по обязательным предметам в зависимости от уровня изучения предмета

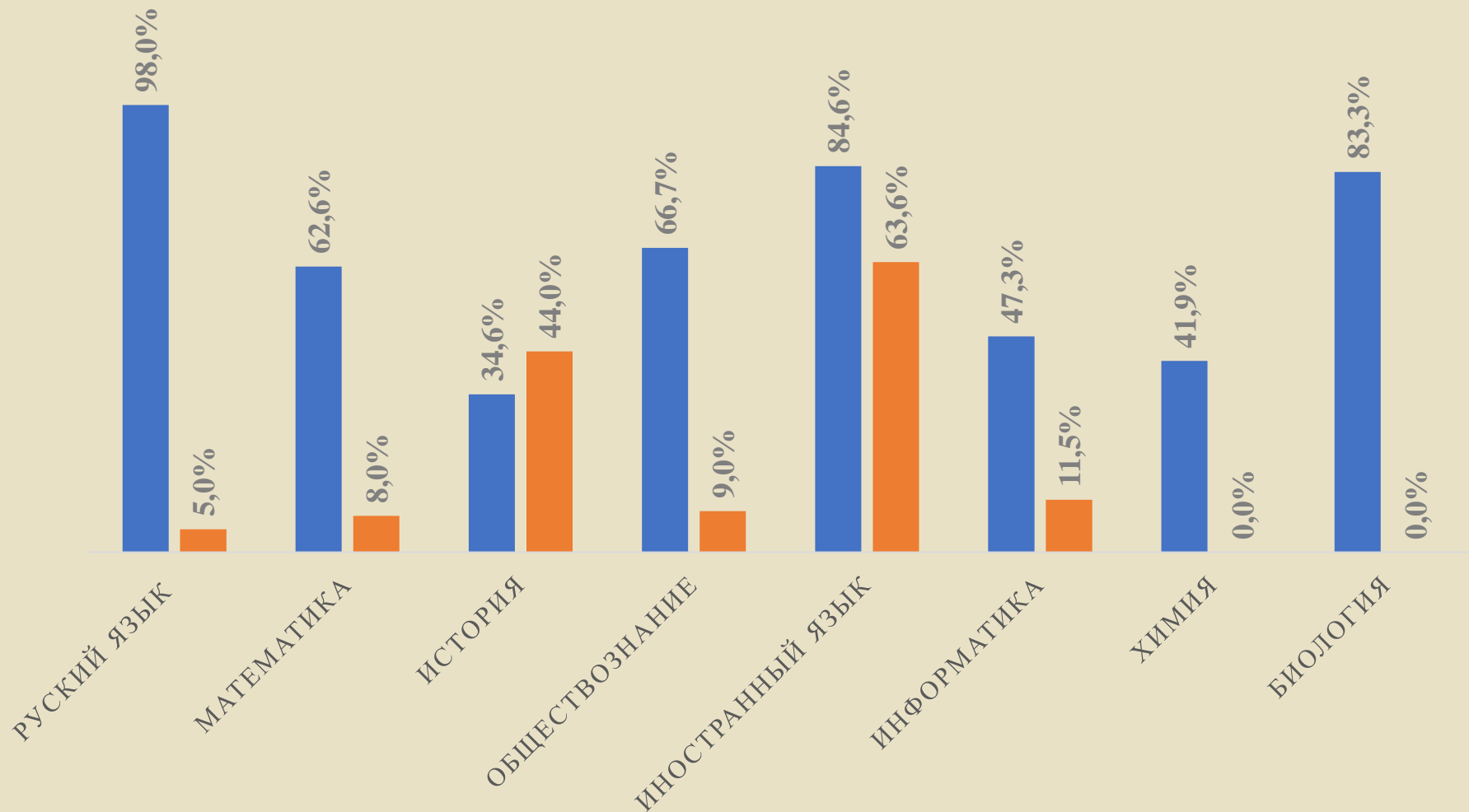
Предмет	Базовый уровень		Профильный уровень	
	ЗАО г. Североморск	Мурманская область	ЗАО г. Североморск	Мурманская область
Русский язык	68,8	69,7	78,6	72,5
Математика	51,9	51,8	56	62,5

Средний балл, полученный учащимися на ЕГЭ по выбору в зависимости от уровня изучения предмета

Предмет	Базовый уровень		Профильный уровень	
	ЗАТО г. Североморск	Мурманская область	ЗАТО г. Североморск	Мурманская область
физика	47,3	47,9	57	59,2
химия	53,5	45,4	59,1	62,7
информатика	53,9	56,8	60,0	69,4
биология	51,3	45,4	58,1	56,3
история	55,2	58,5	77,9	65,7
география	52	63,2	-	-
английский язык	62,1	71,3	82,5	77,6
обществознание	52,8	56,3	66	61,7
литература	64,6	68,7	-	-

Доля обучающихся профильных классов, сдававших ЕГЭ по соответствующему профильному предмету и получивших выше 80 баллов, от общей численности обучающихся изучавших соответствующий предмет на профильном уровне

■ сдавали предмет по профилю ■ получили выше 80 баллов



Школы с низкими результатами

1. ОУ, в которых не менее чем по двум оценочным процедурам в предыдущем учебном году были зафиксированы низкие результаты.
2. 2. ОУ, в которых хотя бы по одной оценочной процедуре в каждом из двух предыдущих учебных годов были зафиксированы низкие результаты.

Под «низкими результатами» понимаются результаты оценочной процедуры, при которых не менее 30% от общего числа участников оценочной процедуры получили отметку «2» (ВПР, ОГЭ) или не преодолели минимальный порог, предусмотренный спецификацией соответствующей оценочной процедуры (ЕГЭ).

Анализ проводится по результатам следующих процедур:

- ВПР по математике (5 класс);
 - ВПР по математике (6 класс);
 - ВПР по русскому языку (5 класс);
 - ВПР по русскому языку (6 класс);
 - ОГЭ по математике;
 - ОГЭ по русскому языку;
 - ЕГЭ по математике (базовой);
 - ЕГЭ по математике (профильной);
 - ЕГЭ по русскому языку.
- При анализе данных ОГЭ и ЕГЭ учитываются результаты участников, полученные до пересдач, при этом результаты выпускников прошлых лет не учитываются.

Школы с низкими результатами

СОШ № 5 – низкие результаты по ВПР в 5-х классах (русский язык и математика) и в 6-х классах (русский язык)

СШПД – 2 года подряд низкие результаты по ВПР в 5-х классах (русский язык) и 6-х классах (русский язык)

Индекс социального благополучия

Группа школ, принадлежащих к категории функционирующих в неблагоприятных социальных условиях, выделяется с помощью специально разработанного показателя – Индекса социального благополучия школы (ИСБ). Наиболее устойчивыми показателями, определяющими дифференциацию школ по степени сложности контингента в нескольких пилотных регионах РФ, являются три показателя:

- доля обучающихся из неполных семей: определяется отношением численности обучающихся из неполных семей к общей численности обучающихся образовательной организации;
- доля обучающихся из семей, где оба родителя имеют высшее образование: определяется отношением численности обучающихся из семей, где оба родителя имеют высшее образование, к общей численности обучающихся образовательной организации;
- доля обучающихся, состоящих на внутришкольном и других видах учёта: определяется отношением численности обучающихся, состоящих на учёте в связи с девиантным поведением, к общей численности обучающихся образовательной организации.

Индекс социального благополучия

ОУ	ИСБ	Рейтинг
СОШ № 1	85,6	4
СОШ № 2	82,45	8
СОШ № 5	85,95	3
ООШ № 6	84,35	7
СОШ № 7	80,8	9
СОШ № 8	84,95	6
Лицей № 1	84,35	7
СОШ № 10	91,85	2
СОШ № 11		
СОШ № 12	85,35	5
Гимназия № 1	92,8	1
СШПД	71,3	10



сельские школы



школы с низкими результатами

Спасибо за внимание!